

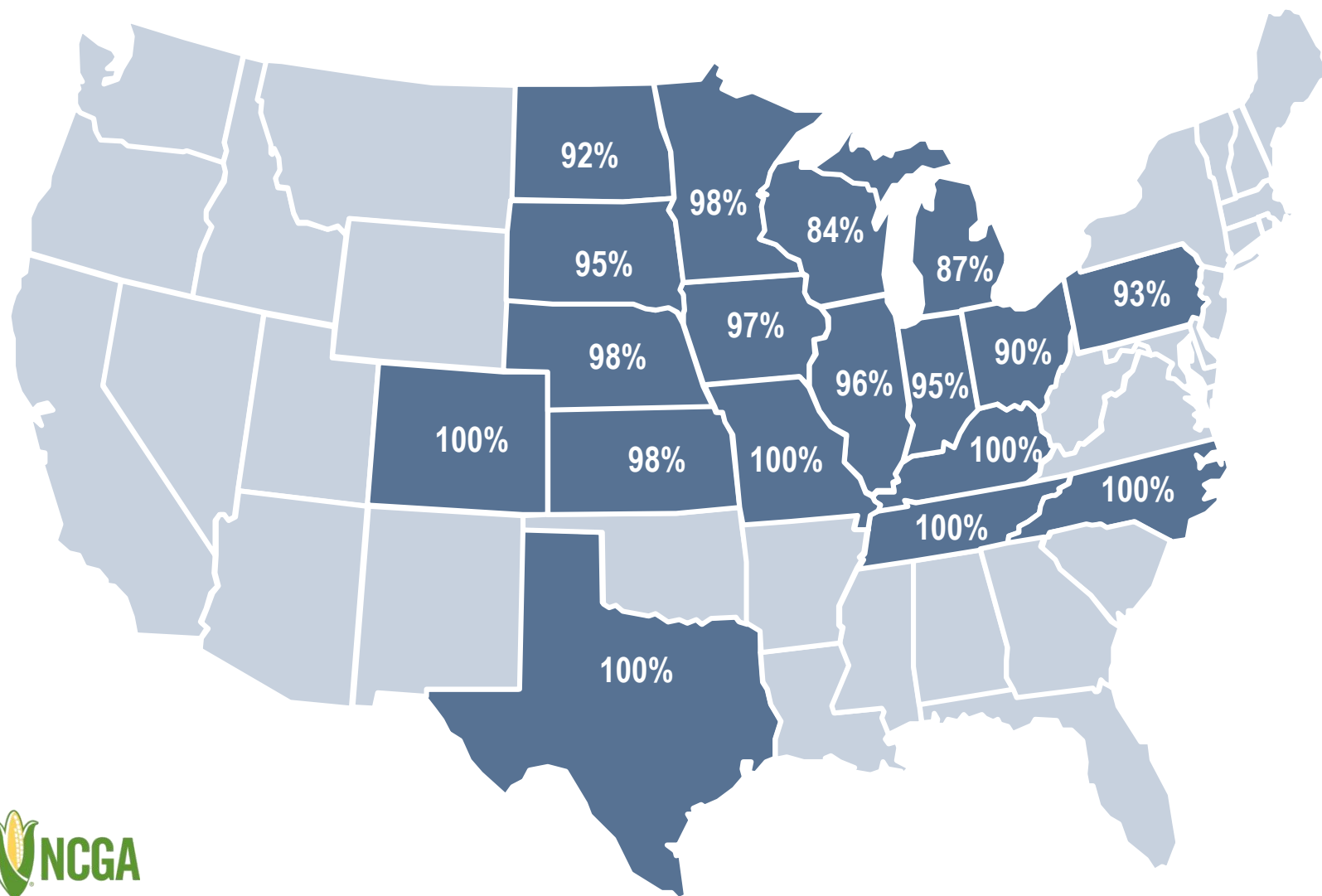


U.S. Corn Update 米国トウモロコシ・アップデート

Corn Supply and Demand
トウモロコシ需給の現状

Corn Dented, October 13

10月13日付トウモロコシ デント進捗



NATIONAL:
全国:

October 13, 2019: **96%**
2019年10月13日
October 13, 2018: **100%**
2018年10月13日
Five-Year Avg: **100%**
5年平均

Note: These 18 states highlighted represent 92% of U.S. corn acreage in 2018.

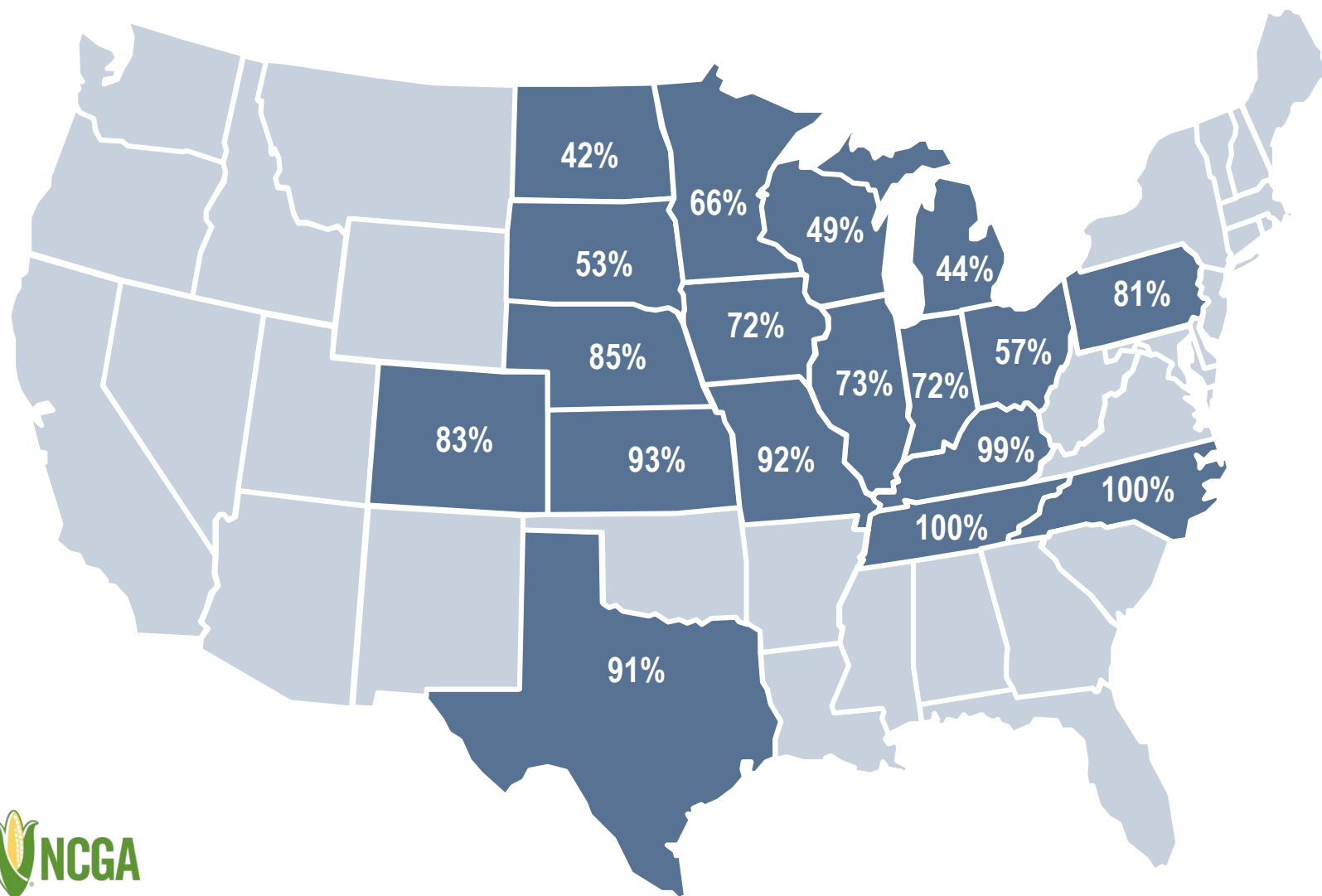
注: 2018年の米国産トウモロコシの92%が色付けされた18州で生産された

Source: USDA, October 13, 2019



Corn Mature, October 13

10月13日付トウモロコシ 登熟進捗



NATIONAL:
全国:

October 13, 2019: **73%**
2019年10月13日
October 13, 2018: **96%**
2018年10月13日
Five-Year Avg: **92%**
5年平均

Note: These 18 states highlighted represent 92% of U.S. corn acreage in 2018.

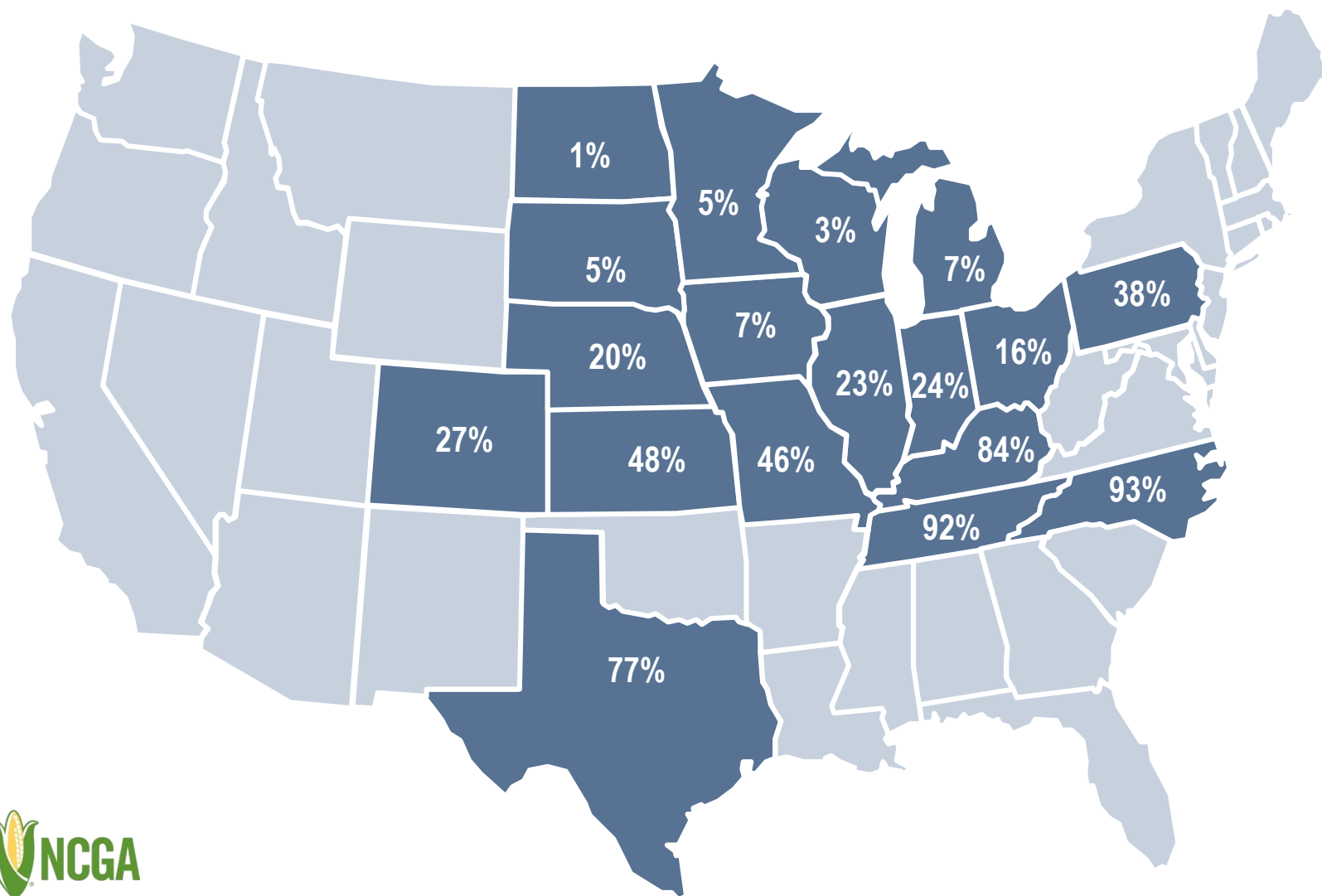
注: 2018年の米国産トウモロコシの92%が色付けされた18州で生産された

Source: USDA, October 13, 2019



Corn Harvested, October 13

10月13日付トウモロコシ 収穫進捗



NATIONAL:
全国:

October 13, 2019: **22%**

2019年10月13日

October 13, 2018: **38%**

2018年10月13日

Five-Year Avg: **36%**

Note: These 18 states highlighted represent 92% of U.S. corn acreage in 2018.

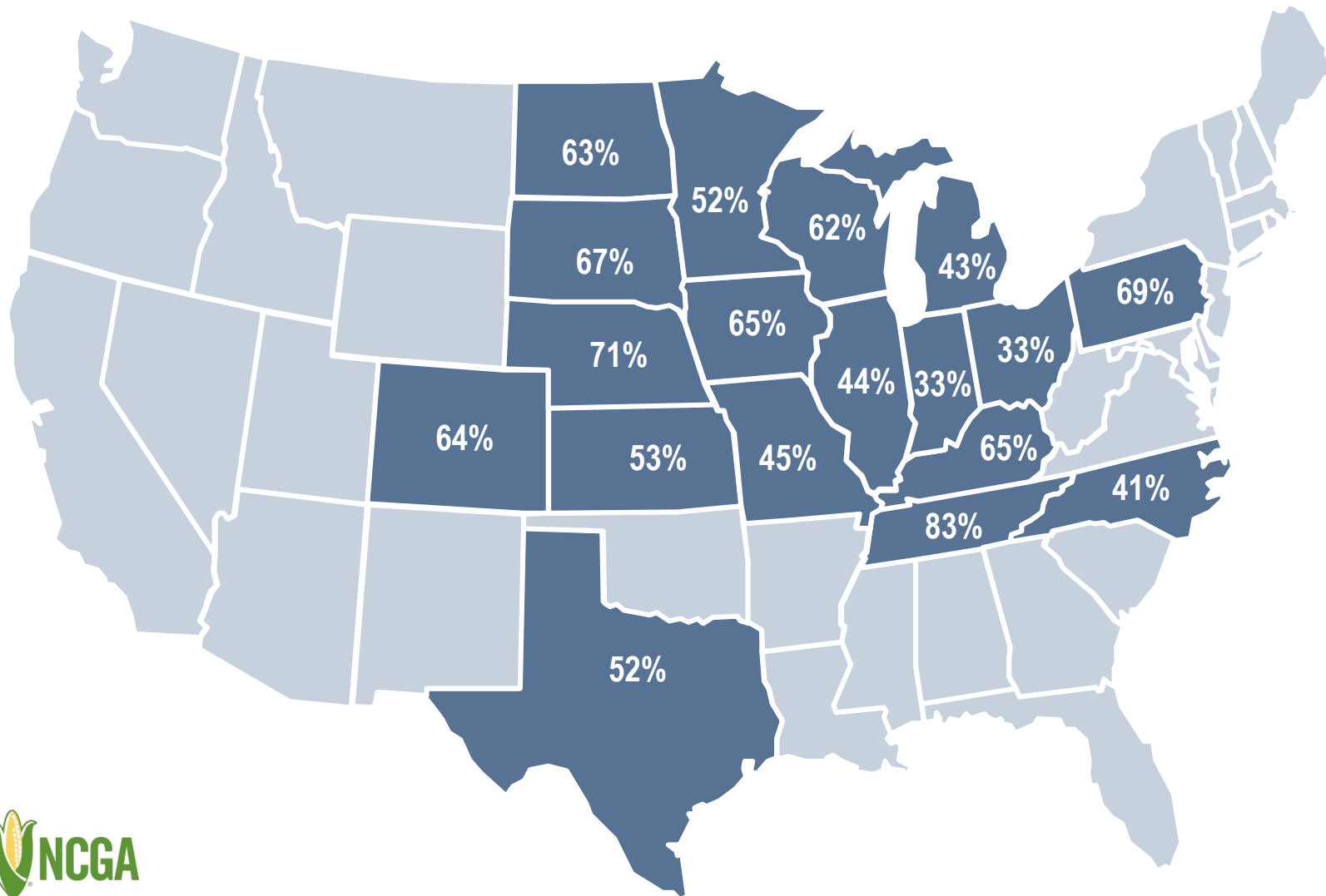
注: 2018年の米国産トウモロコシの92%が色付けされた18州で生産された



Source: USDA, October 13, 2019

Corn in Good + Excellent Condition, October 13

10月13日付「良い+とても良い」状況のトウモロコシ



NATIONAL:
全国:

October 13, 2019: **55%**
2019年10月13日
October 13, 2019: **68%**
2018年10月13日

Note: These 18 states highlighted represent 92% of U.S. corn acreage in 2018.

注: 2018年の米国産トウモロコシの92%が色付けされた18州で生産された