

2016-2017年度トウモロコシ需給展望 と米国産トウモロコシ生育収穫進捗報 告



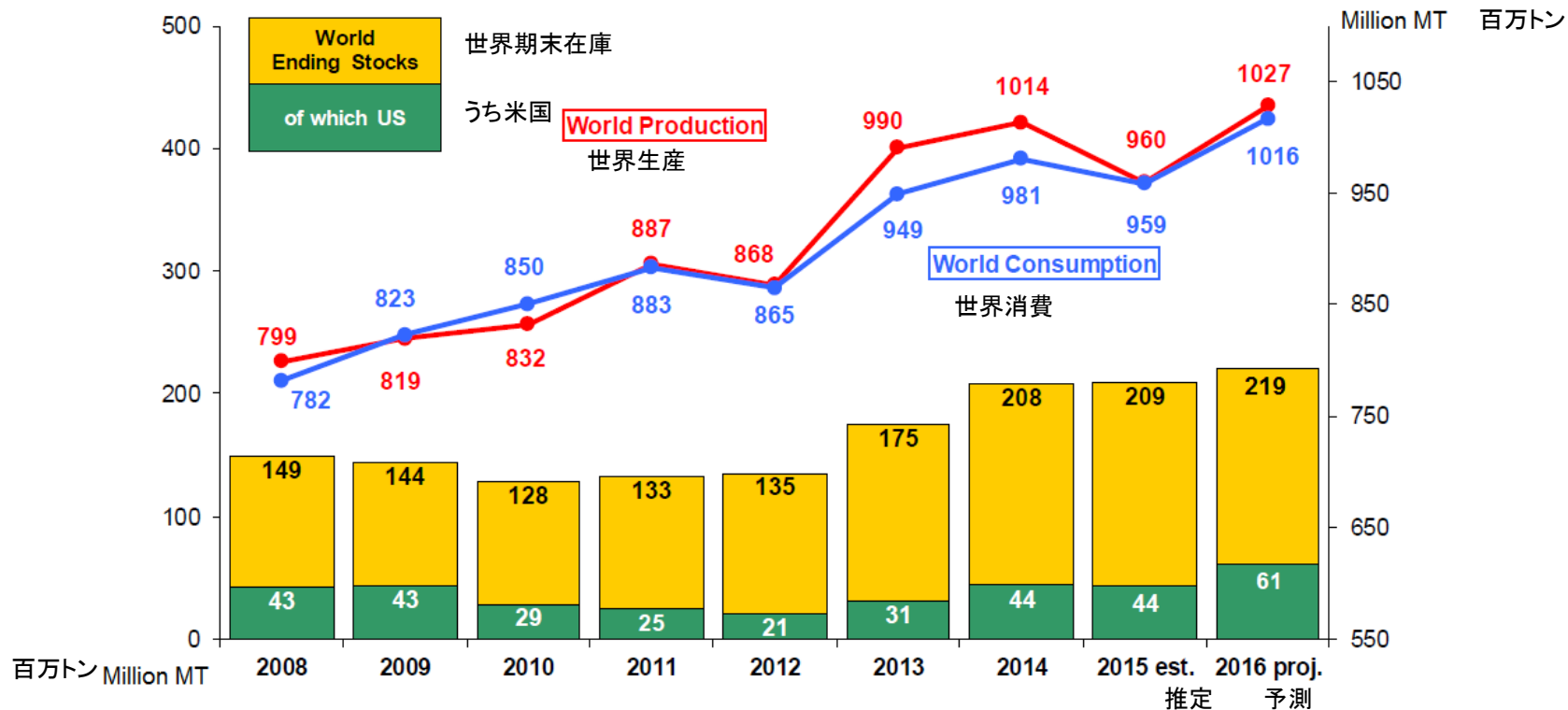
U.S. GRAINS
COUNCIL

アメリカ穀物協会

Developing markets. >> Enabling trade. >> Improving lives.

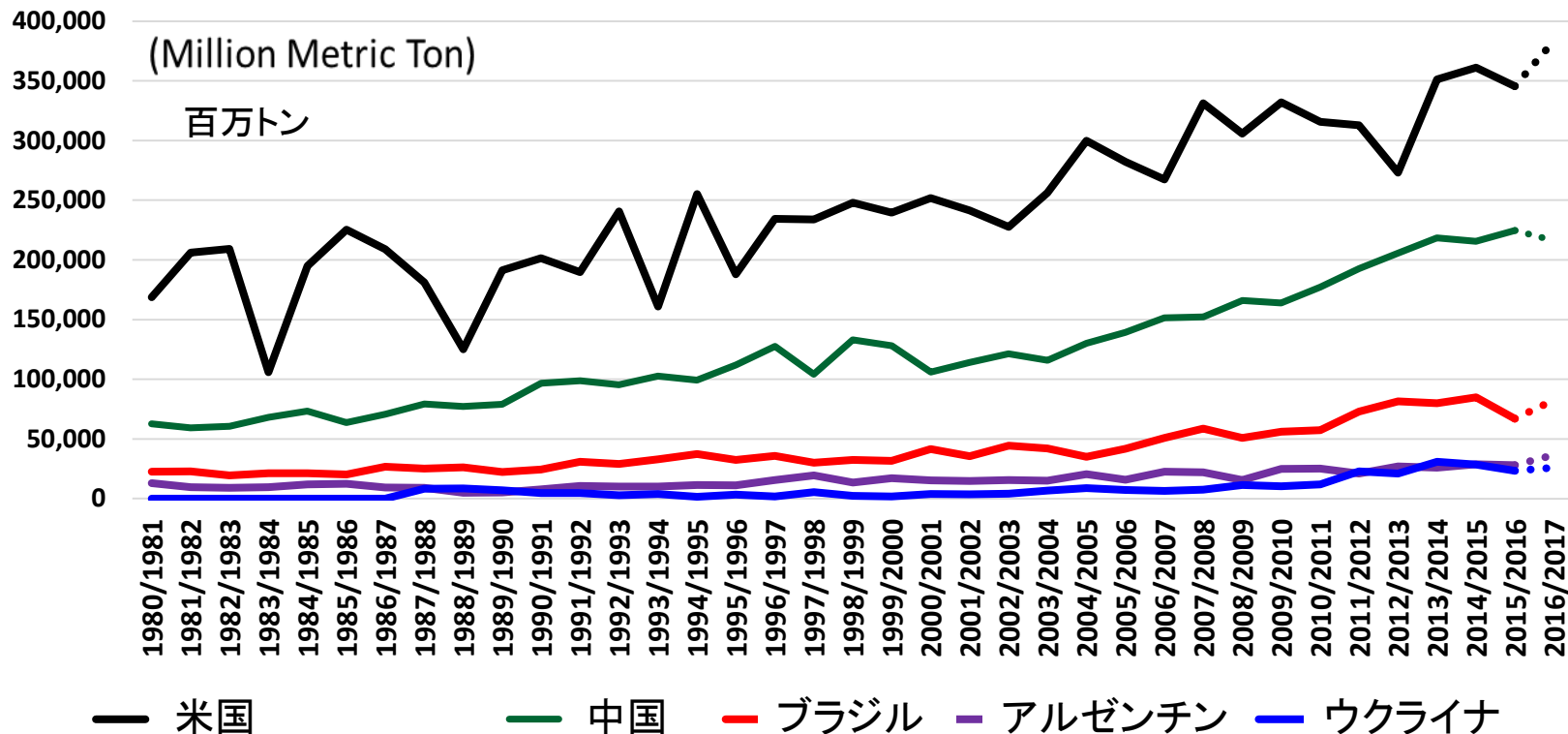
2016-17年度世界トウモロコシ予測

2016年9月



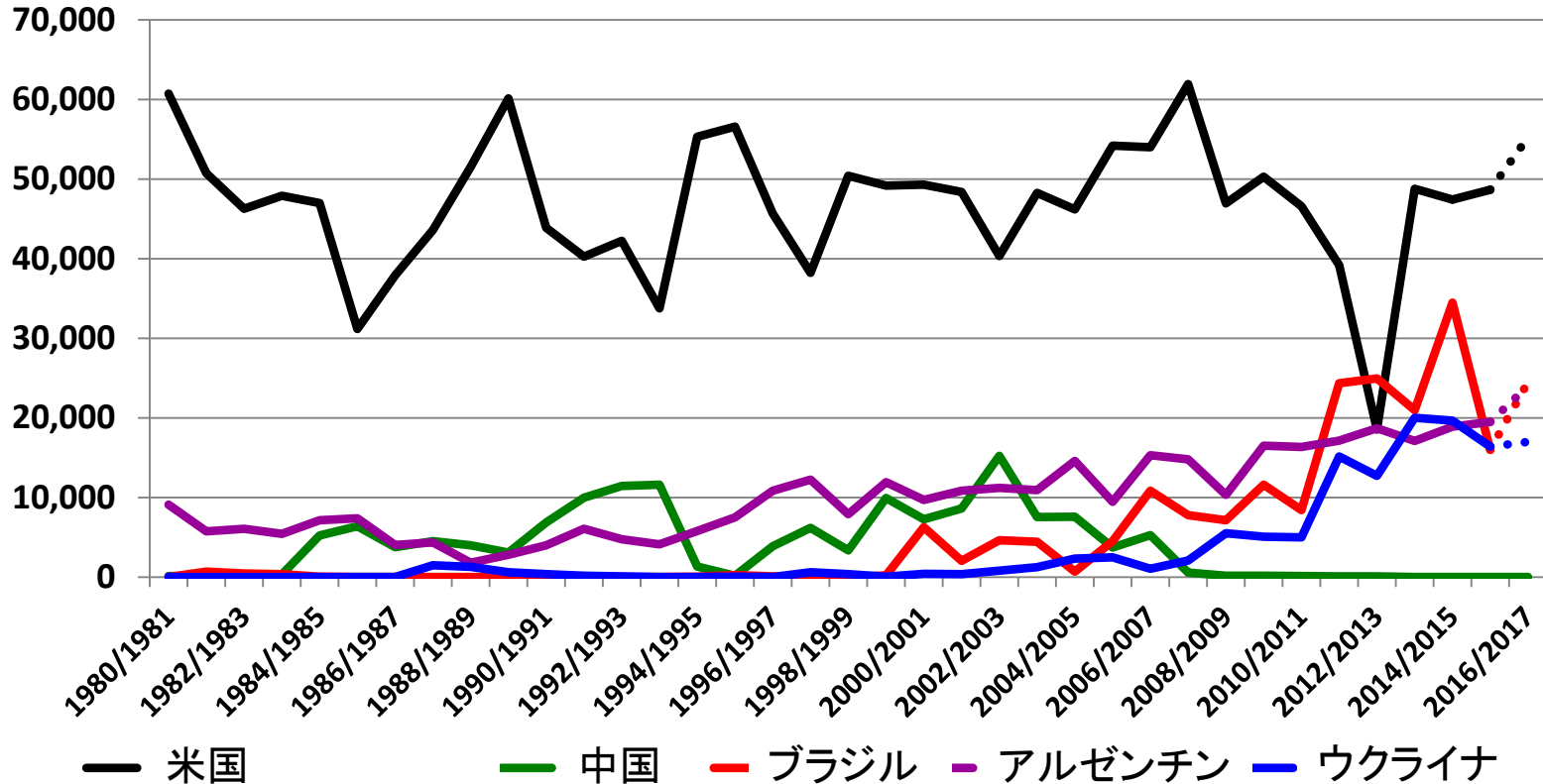
過去のトウモロコシ生産量

2016年9月



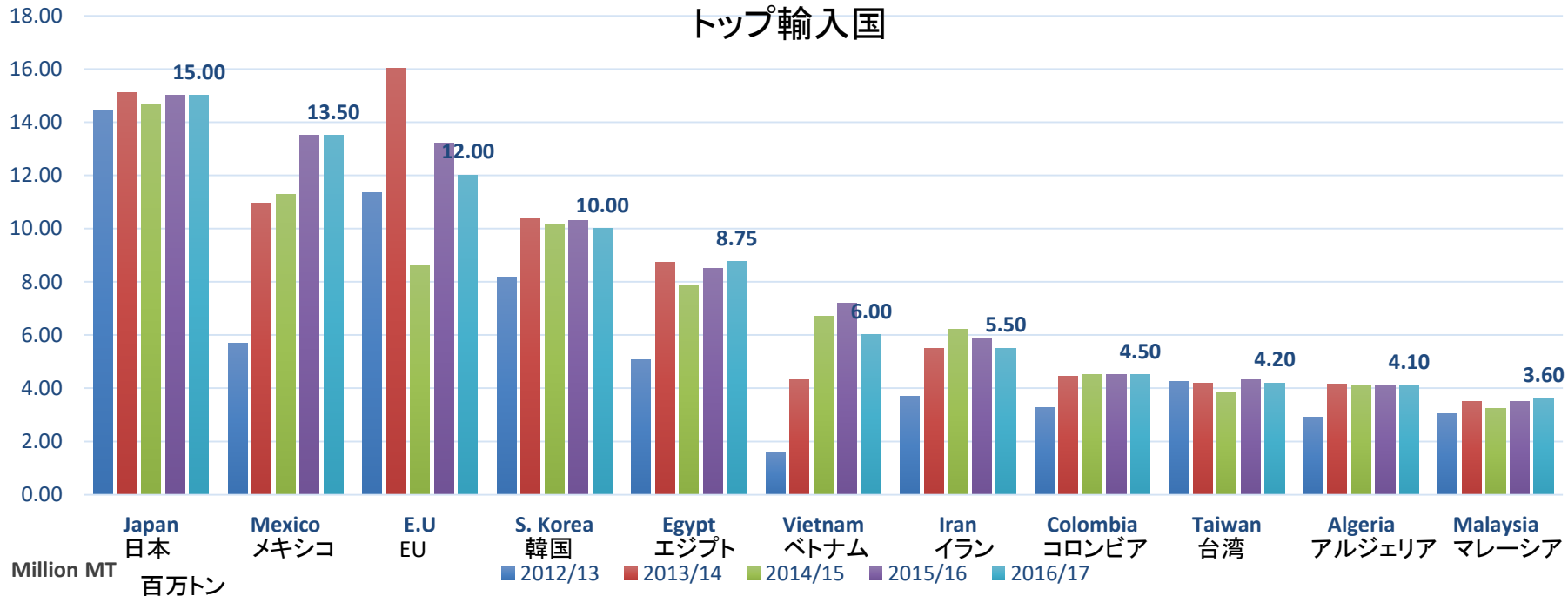
主要トウモロコシ輸出国

2016年9月



Top Importers

トップ輸入国



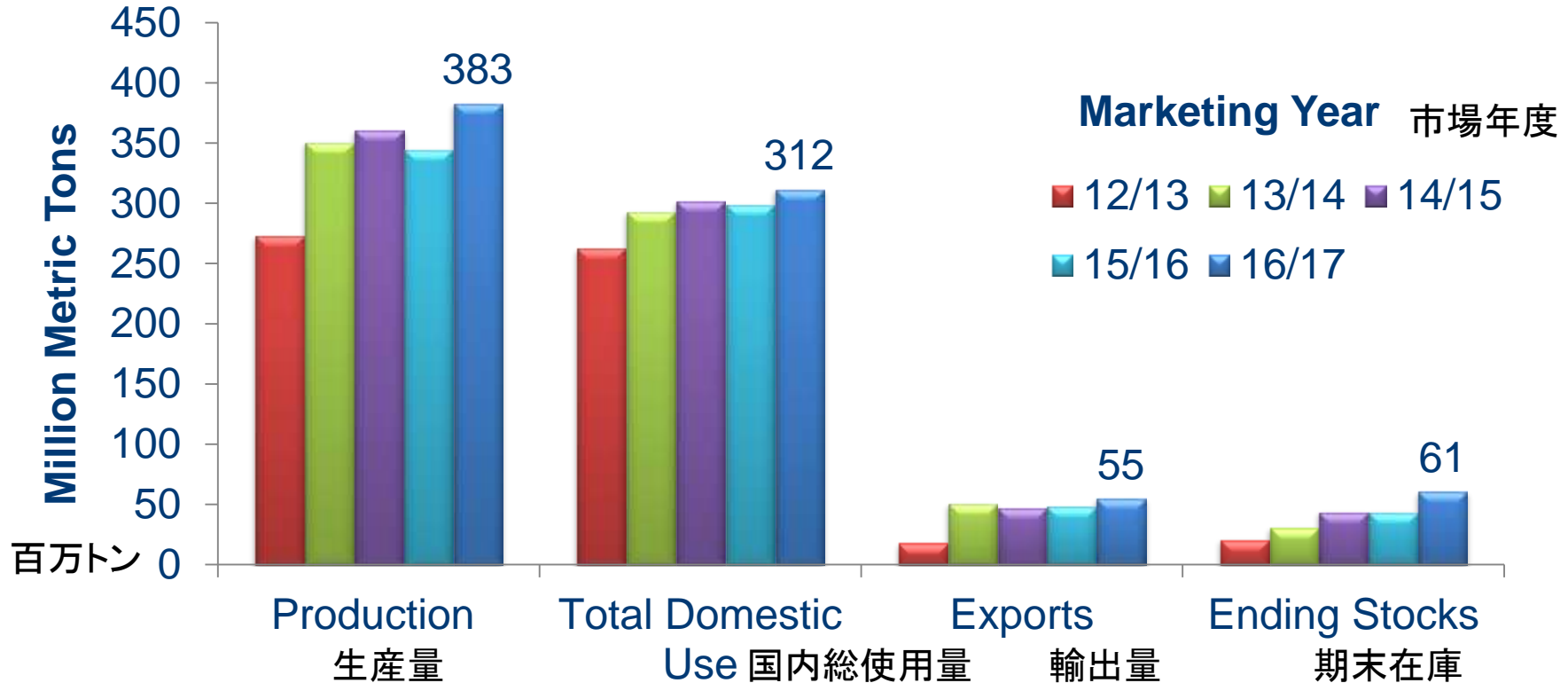
2016年9月

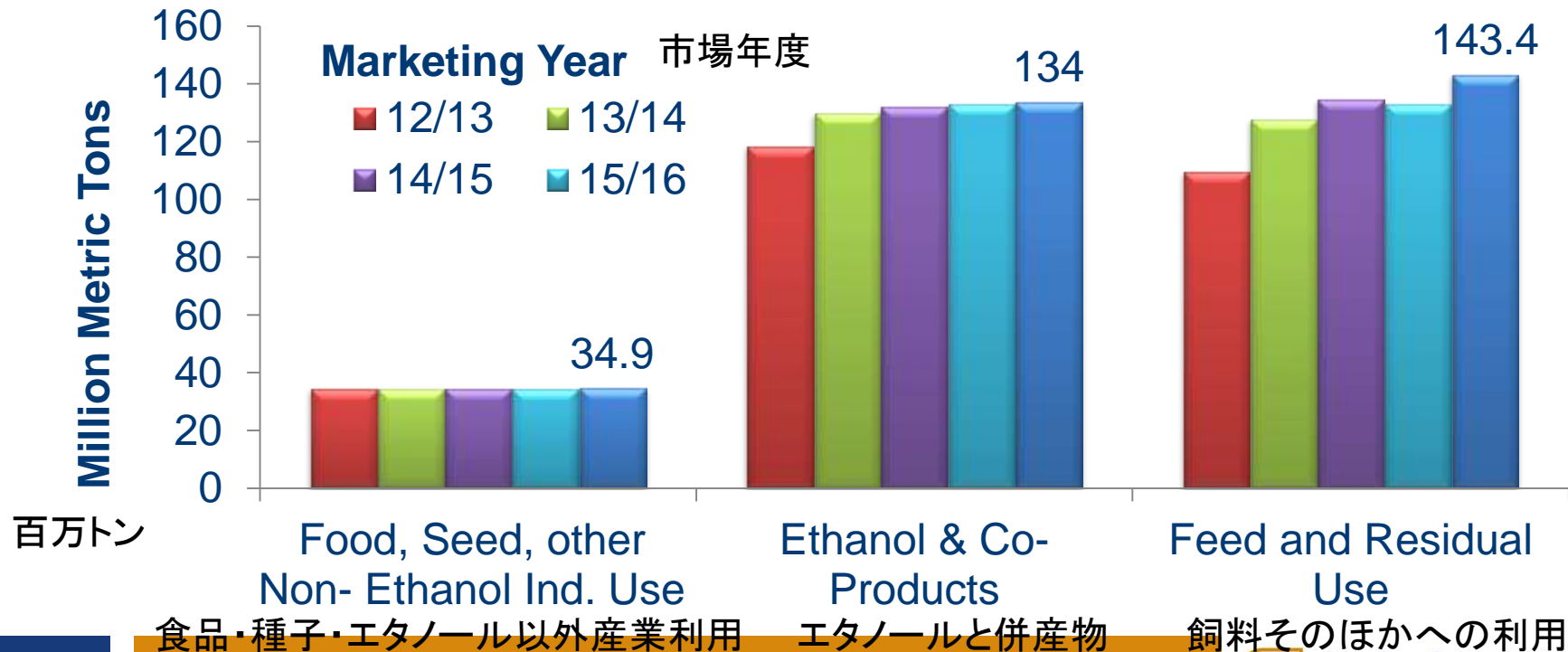
2016 / 2017年度米国 産トウモロコシ展望



米国産トウモロコシ展望

2016年9月





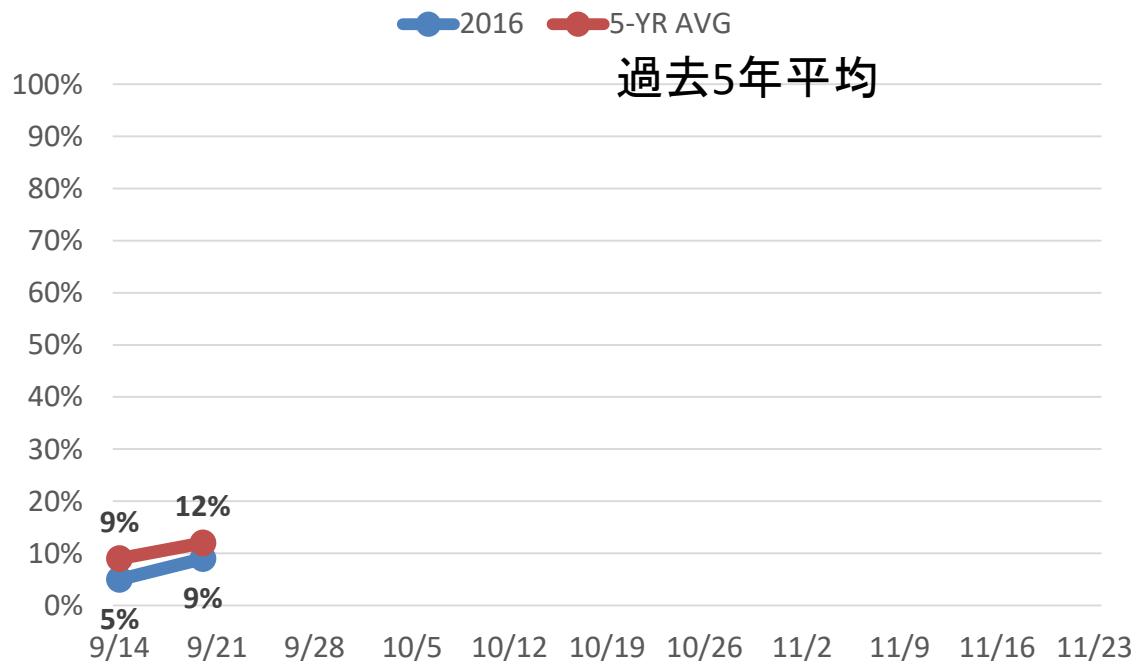
米国産トウモロコシ — 需給

U.S. Corn - Supply and Demand										
Crop Year	Area Planted	Area Harvested	Yield	Production	Exports	Feed Consump	Ethanol & DDGS	Food, Seed, Industrial	Total Dom Consump	Ending Stocks
2012/13	39.3	35.4	8.0	273.2	18.3	109.6	118.6	34.8	263.0	20.9
2013/14	38.6	35.4	9.9	351.3	48.8	128.0	130.1	34.8	293.0	31.3
2014/15	36.7	33.6	10.7	361.0	47.3	135.0	132.3	34.5	301.8	44.0
2015/16	35.6	32.7	10.6	345.5	47.4	133.4	133.4	34.5	301.2	43.4
2016/17 Sept Report	38.1	35.1	11.0	383.4	55.2	143.5	134.0	34.9	312.4	60.6
**Millions of Metric Tons/Hectares 単位:百万トン 単収単位:メートルトン/ヘクタール										

作物年度 作付面積 収穫面積 単収 生産量 輸出入 飼料消費 食品・種子・産業利用
エタノール・DDGS 国内総消費 期末在庫

米国産トウモロコシ収穫アップデート

2016年9月



Harvest had a delayed start due to the wet weather these past few weeks.

過去数週間の湿潤な天候により、収穫の開始が遅延した

世界のトウモロコシ輸出入札

2016年9月



U.S. export demand continues to be helped by a lack of corn in Brazil and cheaper price at the U.S. Gulf. ブラジル産トウモロコシの不作と米国ガルフでの低価格により米国産トウモロコシの輸出需要は今後も続く

http://www.grains.org/にてご覧いただけます

2016年9月

The screenshot displays the U.S. Grains Council website. At the top left is the logo with the text "U.S. GRAINS COUNCIL" and the tagline "Developing Markets • Enabling Trade • Improving Lives". A red arrow points to the "MARKET DATA" link in the top navigation bar. Below this, a yellow arrow points to the "Current Market Perspectives" link under the "MARKET PERSPECTIVES" section. The bottom of the page features a banner with a photograph of a grain terminal and a ship, with the text "NOW AVAILABLE 2013/2014" and "100% QUALITY REPORT".