



U.S. Corn Update

米国トウモロコシ・アップデート

Corn Supply and Demand | Historical Information

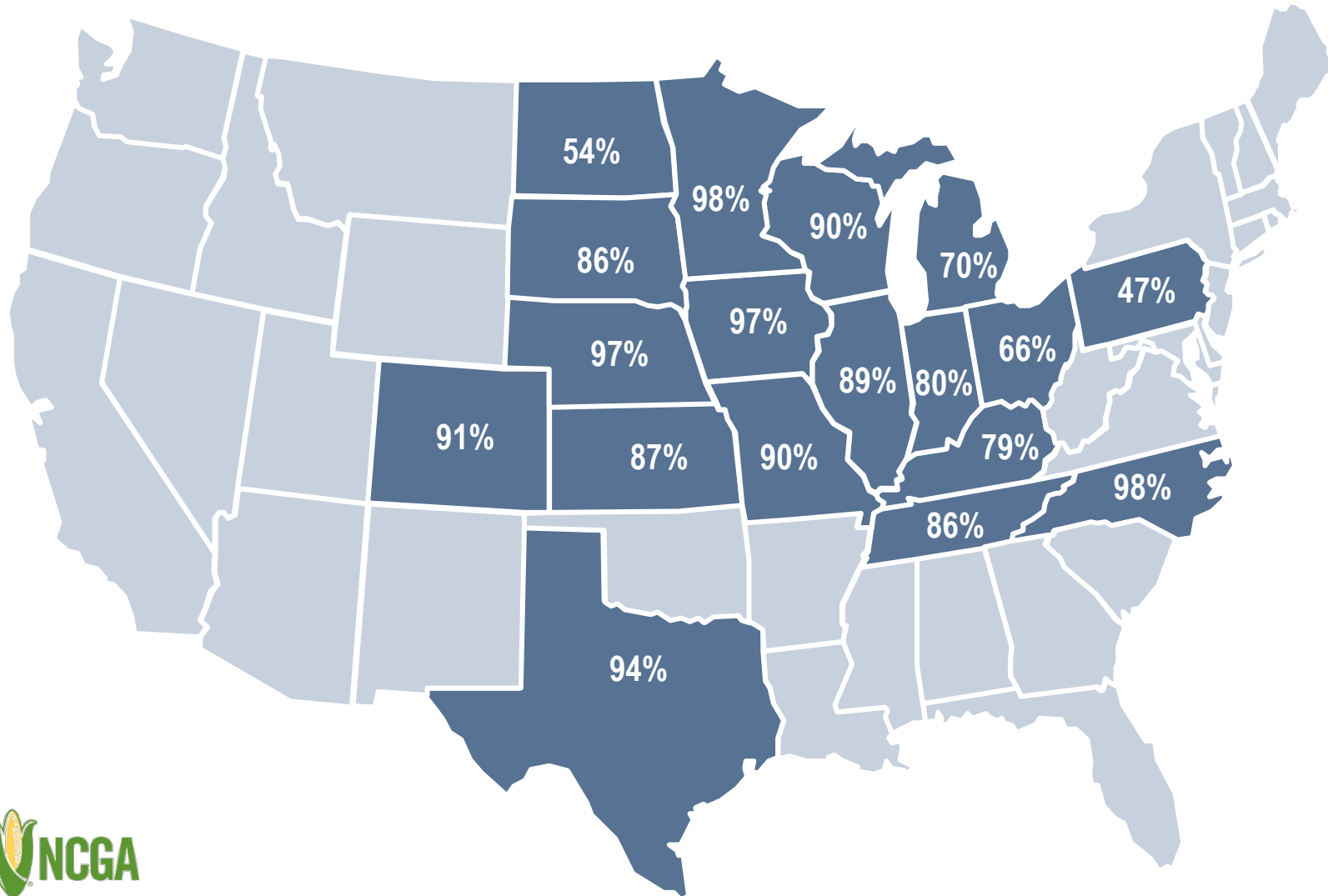
トウモロコシ需給の現状 | 過去の情報



May 26, 2020
2020年5月26日

Corn Planted, May 24

5月24日付トウモロコシ作付



NATIONAL:
全国:

May 24, 2020: **88%**
2020年5月24日
May 24, 2019: **56%**
2019年5月24日
Five-Year Avg: **82%**
5年平均

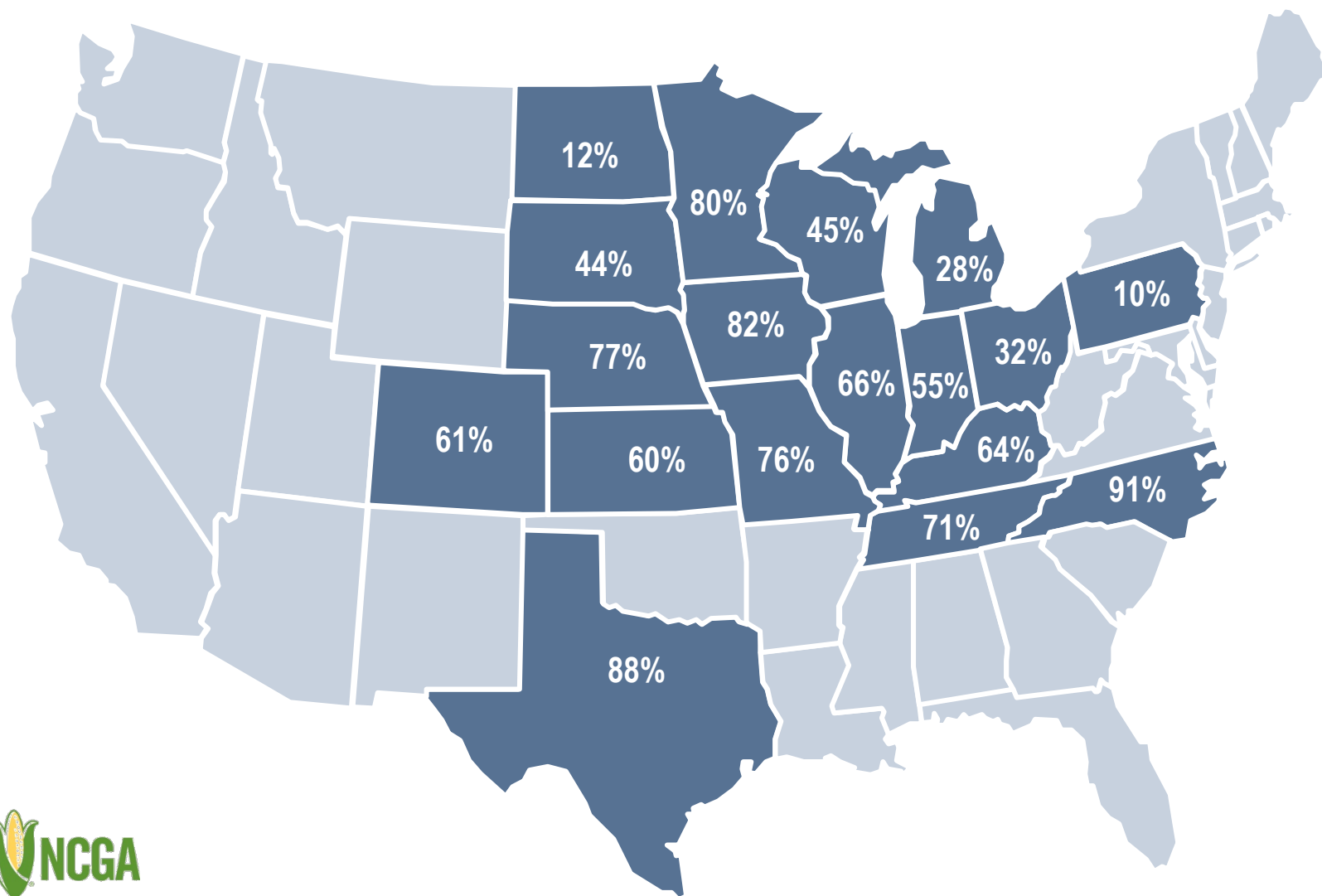
Note: These 18 states highlighted represent 91% of U.S. corn acreage in 2019.

注: 2019年の米国産トウモロコシの91%が色付けされた18州で生産された



Corn Emerged, May 24

5月24日付トウモロコシ発芽率



NATIONAL:

全国:

May 24, 2020: **64%**

2020年5月24日

May 24, 2019: **28%**

2019年5月24日

Five-Year Avg: **58%**

5年平均

Note: These 18 states highlighted represent 91% of U.S. corn acreage in 2019.

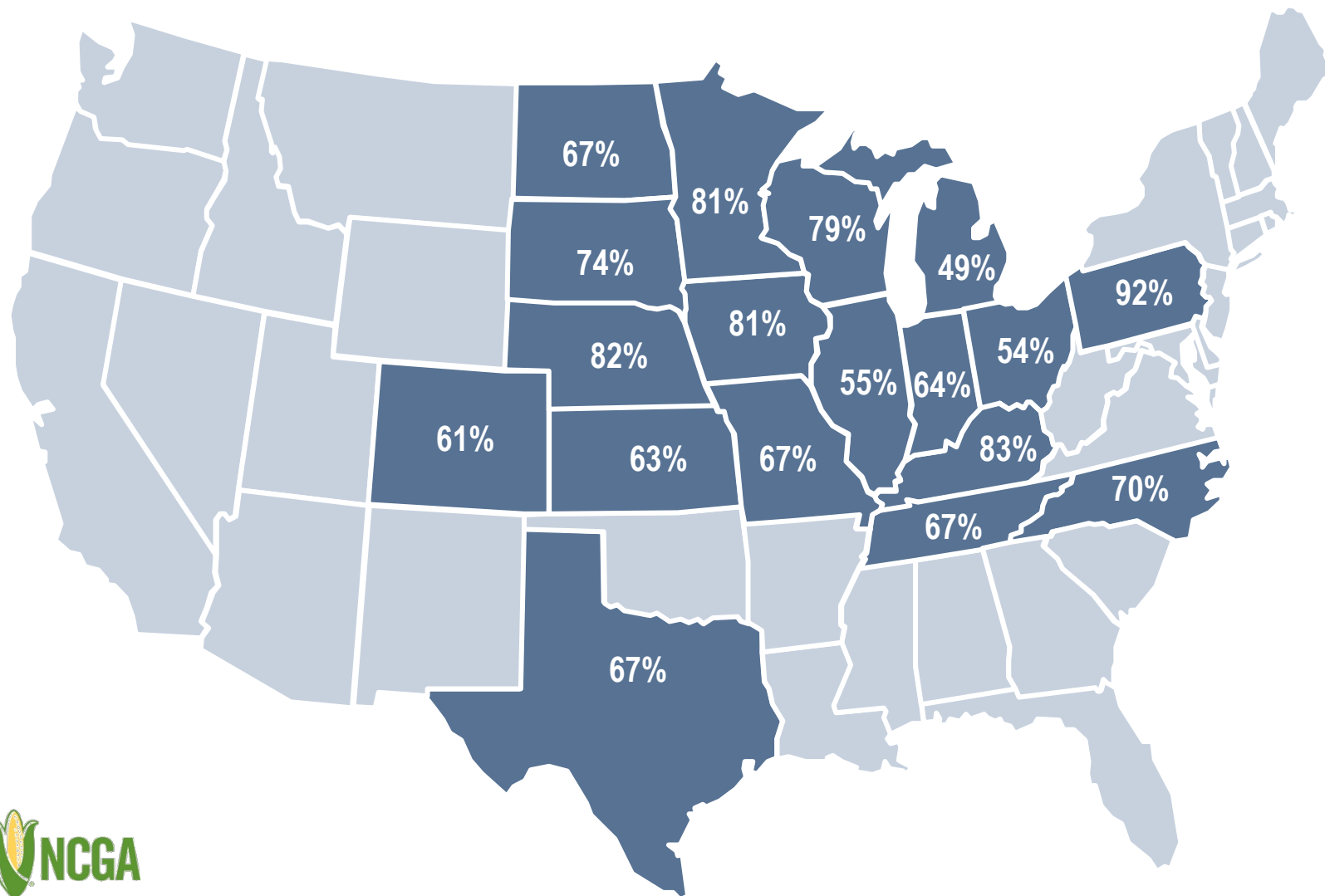
注: 2019年の米国産トウモロコシの91%が色付けされた18州で生産された



Source: USDA, May 26, 2020

Corn in Excellent + Good Condition, May 24

5月24日付「良い+とても良い」状況のトウモロコシ



NATIONAL:
全国:

May 24, 2020: **70%**
2020年5月24日

Note: These 18 states highlighted represent 91% of U.S. corn acreage in 2019.

注: 2019年の米国産トウモロコシの91%が色付けされた18州で生産された

Accuracy of Prospective Plantings Report

作付展望レポートの正確さ

| Year 年 | March Acres 3月作付面積(エーカー) | Final Acreage 最終作付面積(エーカー) | Change 変化 |
|-----------|-----------------------------|-------------------------------|---------------|
| 2019 | 92,800 | 89,700 | -3,100 / 3.3% |
| 2018 | 88,026 | 88,871 | 845 / 0.96% |
| 2017 | 89,996 | 90,167 | 171 / 0.2% |
| 2016 | 93,601 | 94,004 | 403 / 0.4% |
| 2015 | 89,199 | 88,019 | -1,180 / 1.3% |
| 2014 | 91,691 | 90,597 | -1,094 / 1.2% |
| 2013 | 97,282 | 95,365 | -1,917 / 2.0% |
| 2012 | 95,864 | 97,291 | 1,427 / 1.5% |
| 2011 | 92,178 | 91,936 | -242 / 0.3% |



2019 Corn Crop Data

2019年トウモロコシ作柄データ



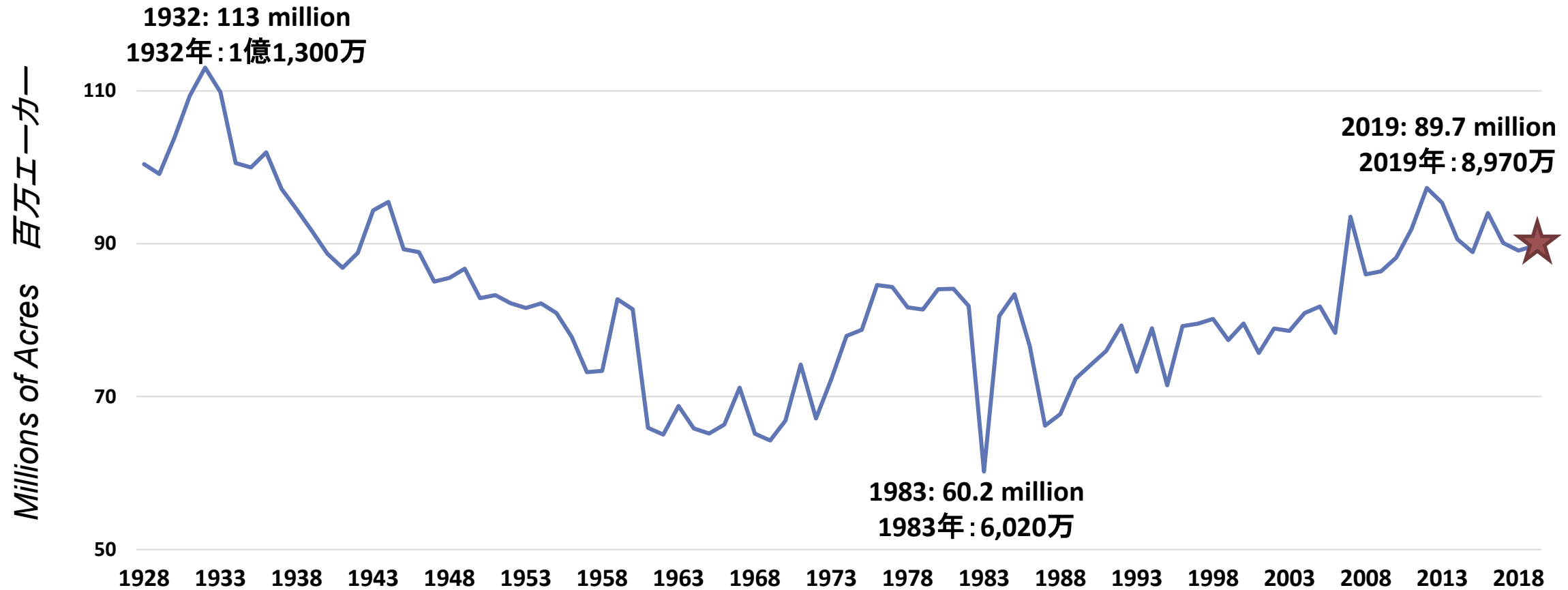
| | |
|------------------------------|--|
| Area Planted 作付面積 | 89.7 million acres (百万エーカー) |
| Area Harvested 収穫面積 | 81.5 million acres (百万エーカー) |
| Average Yield 平均単収 | 168 bushels per acre (ブッシェル/エーカー) |
| Corn Production 生産量 | 13.7 billion bushels (十億ブッシェル) |
| Total Corn Demand 総需要 | 14.0 billion bushels (十億ブッシェル) |
| Ending Stocks 期末在庫 | 1.8 billion bushels (十億ブッシェル) |
| Average Farm Price 平均農家価格 | \$3.85 per bushel (/ブッシェル) |

HISTORICAL INFORMATION

過去の情報

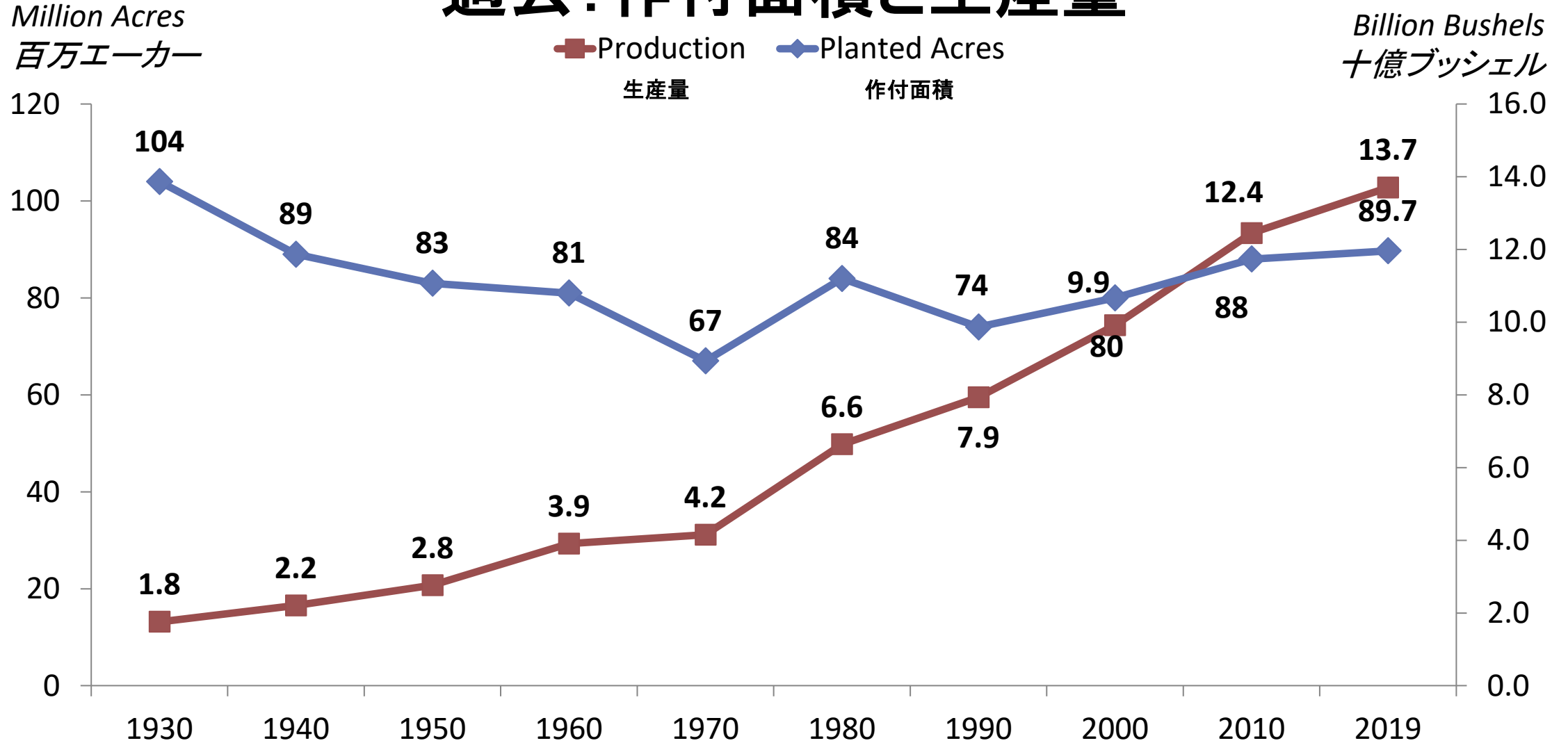
Corn Acres Planted 1929-2019

トウモロコシ作付面積 1929年-2019年



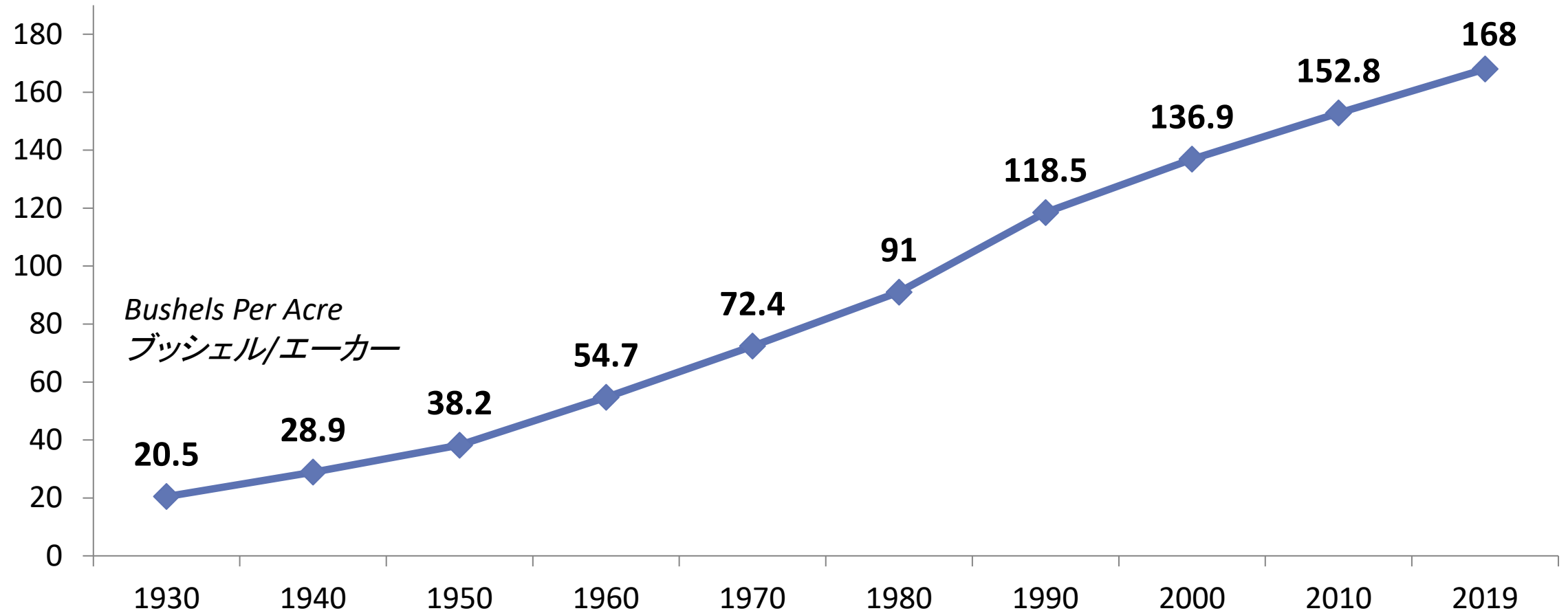
History: Acres and Production

過去：作付面積と生産量



History: Average Corn Yield

過去：平均トウモロコシ単収



Annual Average Farm Price per Bushel ブッシェルあたり農家出荷年間平均価格

