



# U.S. Corn Update

## 米国トウモロコシ・アップデート

Corn Supply and Demand | Historical Information

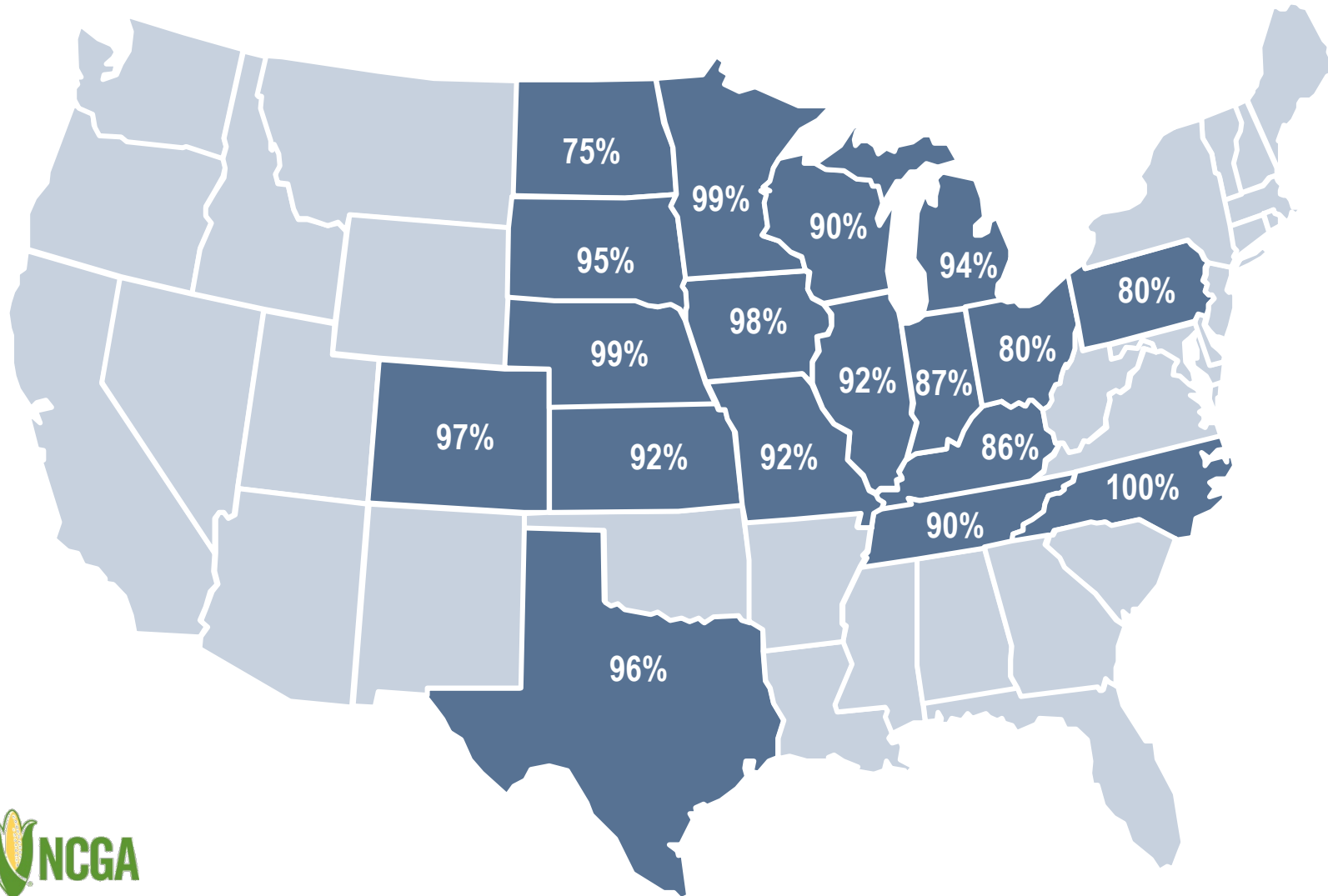
トウモロコシ需給の現状 | 過去の情報



June 1, 2020  
2020年6月1日

# Corn Planted, May 31

## 5月31日付トウモロコシ作付



NATIONAL:  
全国:

May 31, 2020: **93%**

2020年5月31日

May 31, 2019: **64%**

2019年5月31日

Five-Year Avg: **89%**

5年平均

Note: These 18 states highlighted represent 91% of U.S. corn acreage in 2019.

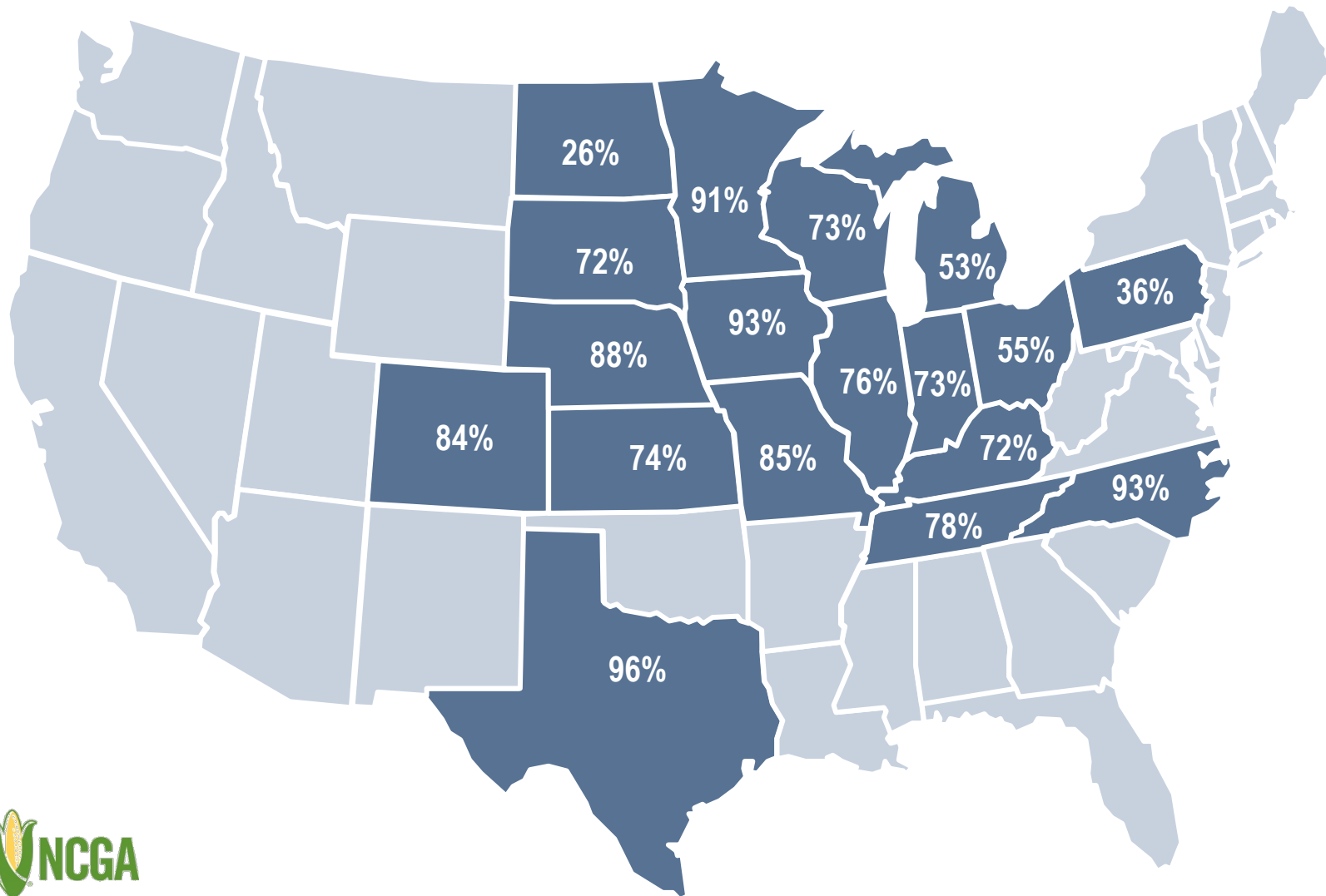
注: 2019年の米国産トウモロコシの91%が色付けされた18州で生産された



Source: USDA, June 1, 2020

# Corn Emerged, May 31

## 5月31日付トウモロコシ発芽率



NATIONAL:  
全国:

May 31, 2020: **78%**  
2020年5月31日  
May 31, 2019: **42%**  
2019年5月31日  
Five-Year Avg: **73%**  
5年平均

Note: These 18 states highlighted represent 91% of U.S. corn acreage in 2019.

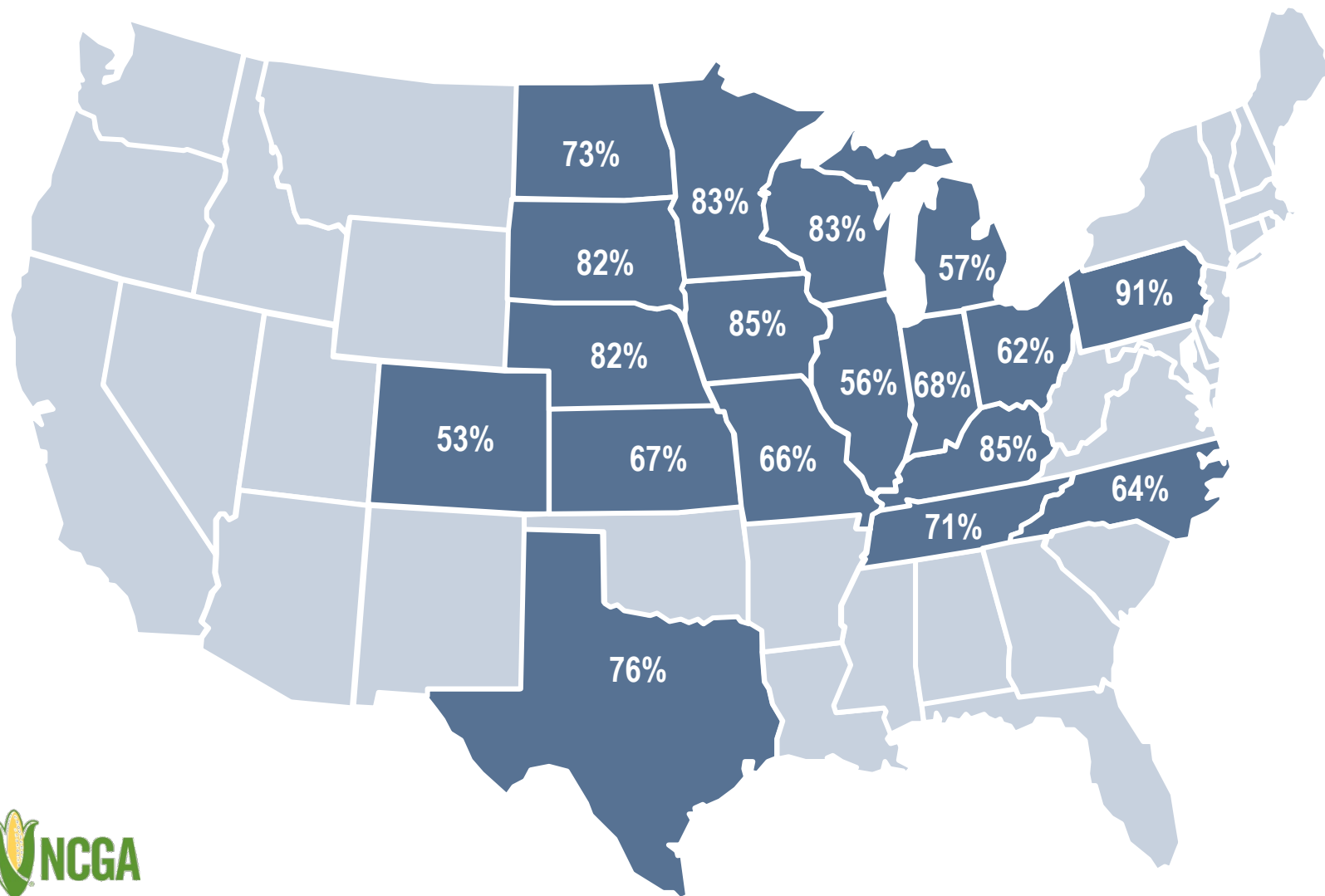
注: 2019年の米国産トウモロコシの91%が色付けされた18州で生産された



Source: USDA, June 1, 2020

# Corn in Excellent + Good Condition, May 31

## 5月31日付「良い+とても良い」状況のトウモロコシ



NATIONAL:

全国:

May 31, 2020: **74%**

2020年5月31日

May 24, 2020: 70%

2020年5月24日

Note: These 18 states highlighted represent 91% of U.S. corn acreage in 2019.

注: 2019年の米国産トウモロコシの91%が色付けされた18州で生産された



# Accuracy of Prospective Plantings Report

## 作付展望レポートの正確さ

Year 年	March Acres 3月作付面積(エーカー)	Final Acreage 最終作付面積(エーカー)	Change 変化
2019	92,800	89,700	-3,100 / 3.3%
2018	88,026	88,871	845 / 0.96%
2017	89,996	90,167	171 / 0.2%
2016	93,601	94,004	403 / 0.4%
2015	89,199	88,019	-1,180 / 1.3%
2014	91,691	90,597	-1,094 / 1.2%
2013	97,282	95,365	-1,917 / 2.0%
2012	95,864	97,291	1,427 / 1.5%
2011	92,178	91,936	-242 / 0.3%



# 2019 Corn Crop Data

## 2019年トウモロコシ作柄データ



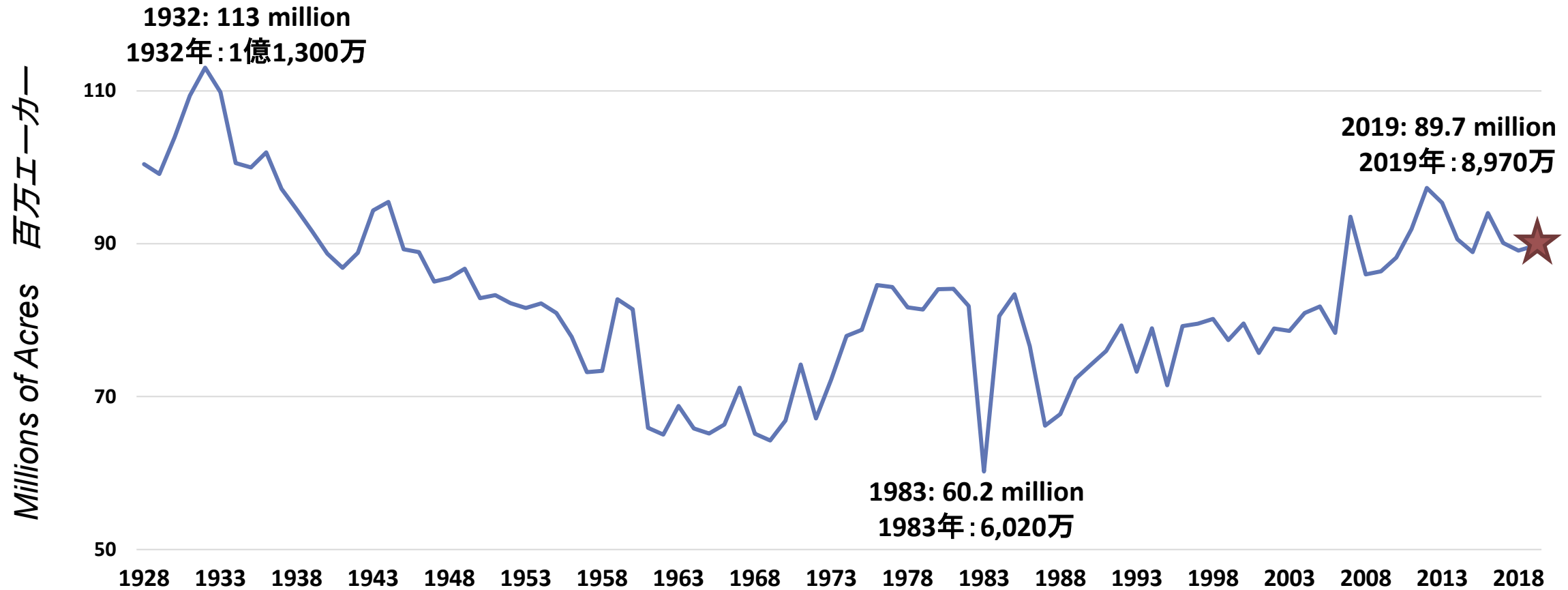
Area Planted 作付面積	<b>89.7</b> million acres (百万エーカー)
Area Harvested 収穫面積	<b>81.5</b> million acres (百万エーカー)
Average Yield 平均単収	<b>168</b> bushels per acre (ブッシェル/エーカー)
Corn Production 生産量	<b>13.7</b> billion bushels (十億ブッシェル)
Total Corn Demand 総需要	<b>14.0</b> billion bushels (十億ブッシェル)
Ending Stocks 期末在庫	<b>1.8</b> billion bushels (十億ブッシェル)
Average Farm Price 平均農家価格	<b>\$3.85</b> per bushel (/ブッシェル)

# **HISTORICAL INFORMATION**

## **過去の情報**

# Corn Acres Planted 1929-2019

## トウモロコシ作付面積 1929年-2019年





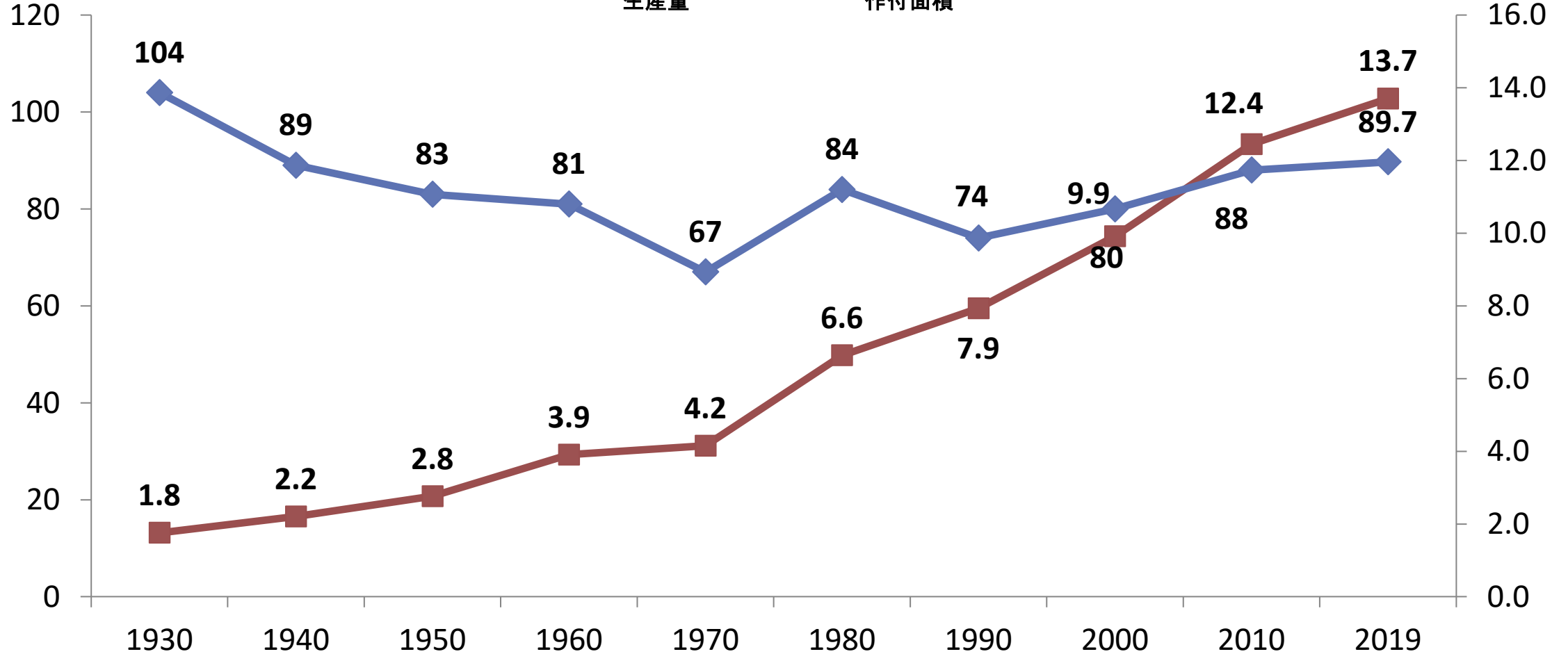
# History: Acres and Production

## 過去：作付面積と生産量

Million Acres  
百万エーカー

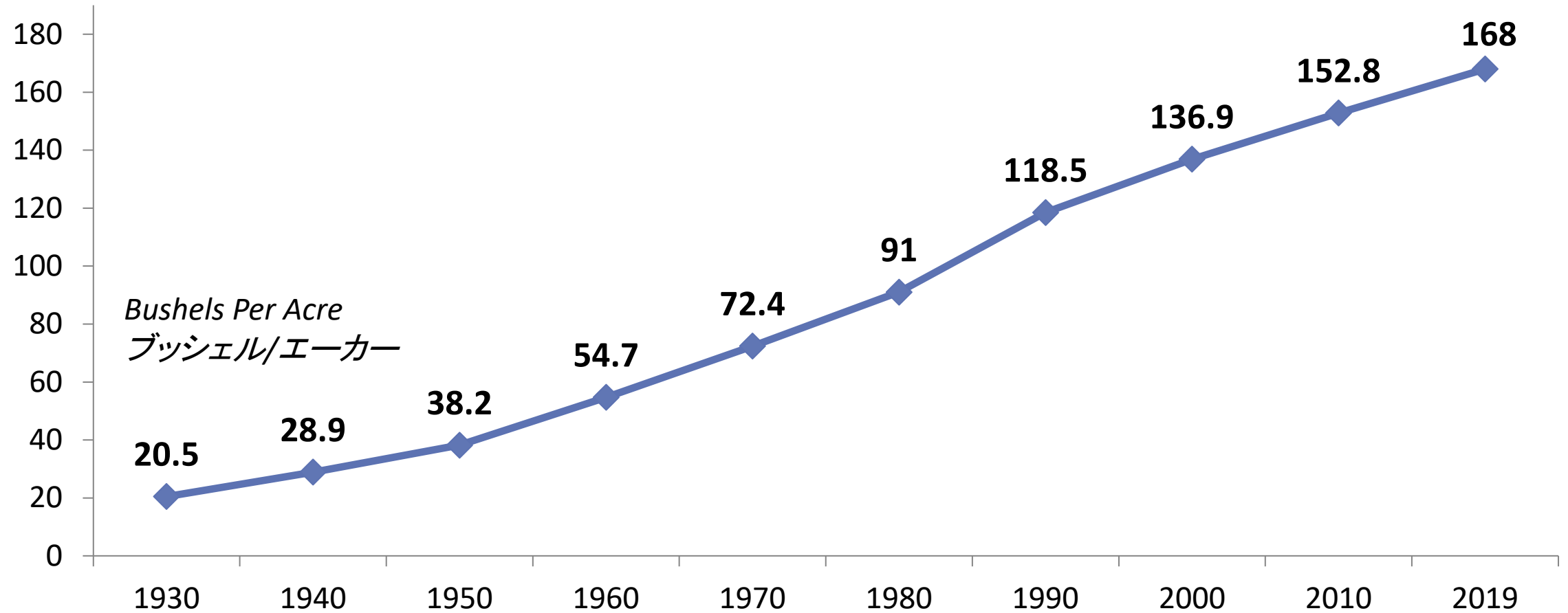
Billion Bushels  
十億ブッシェル

■ Production 生産量  
◆ Planted Acres 作付面積



# History: Average Corn Yield

## 過去：平均トウモロコシ単収



# Annual Average Farm Price per Bushel ブッシェルあたり農家出荷年間平均価格

