



# U.S. Corn Update

## 米国トウモロコシ・アップデート

Corn Supply and Demand | Historical Information

トウモロコシ需給の現状 | 過去の情報

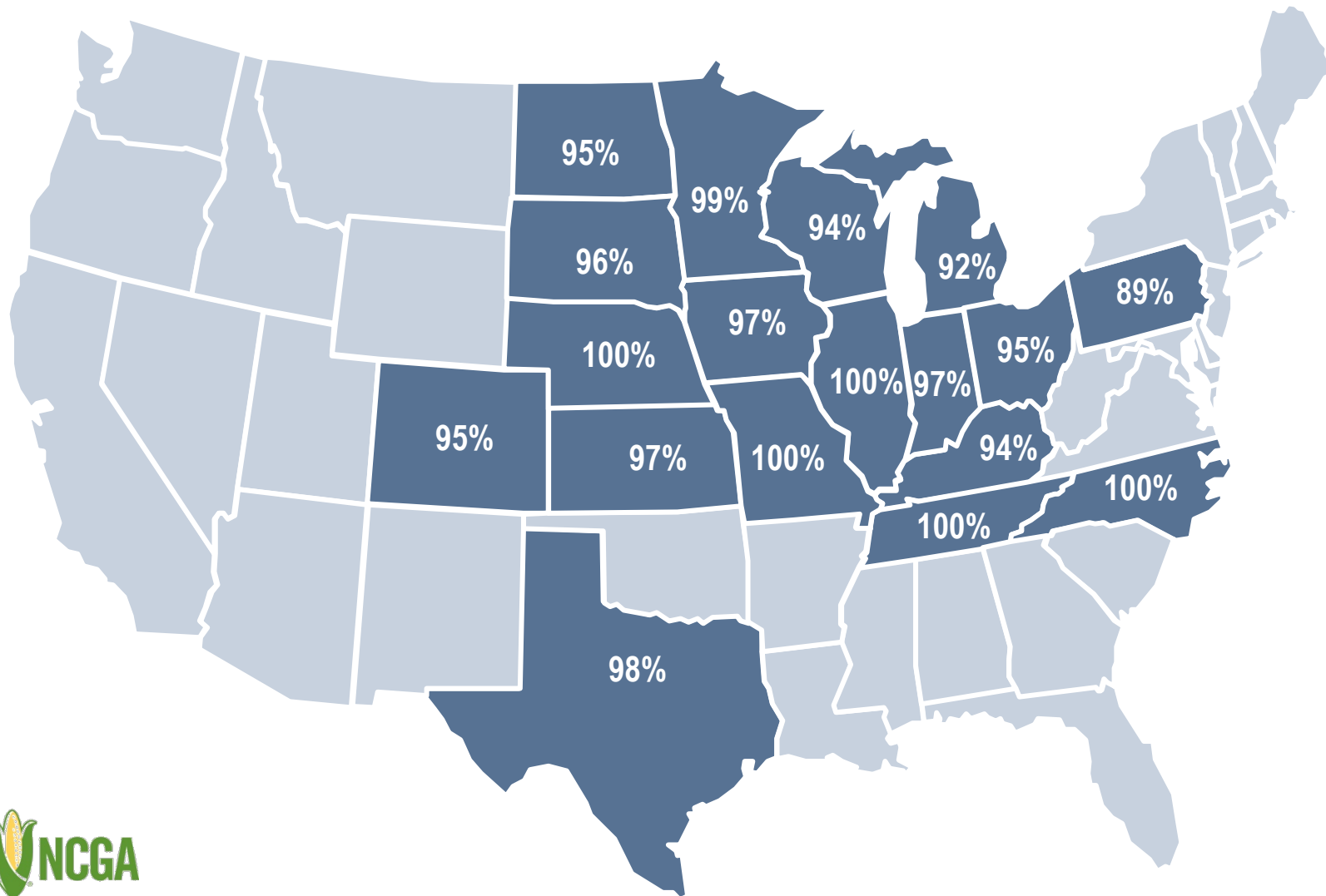


September 8, 2020

2020年9月8日

# Corn Doughing, September 6, 2020

## 9月6日付トウモロコシ ドウイング進捗



NATIONAL:  
全国:

Sept. 6, 2020:	<b>97%</b>
2020年9月6日	
Sept. 6, 2019:	<b>87%</b>
2019年9月6日	
Five-Year Avg:	<b>94%</b>
5年平均	

Note: These 18 states highlighted represent 91% of U.S. corn acreage in 2019.

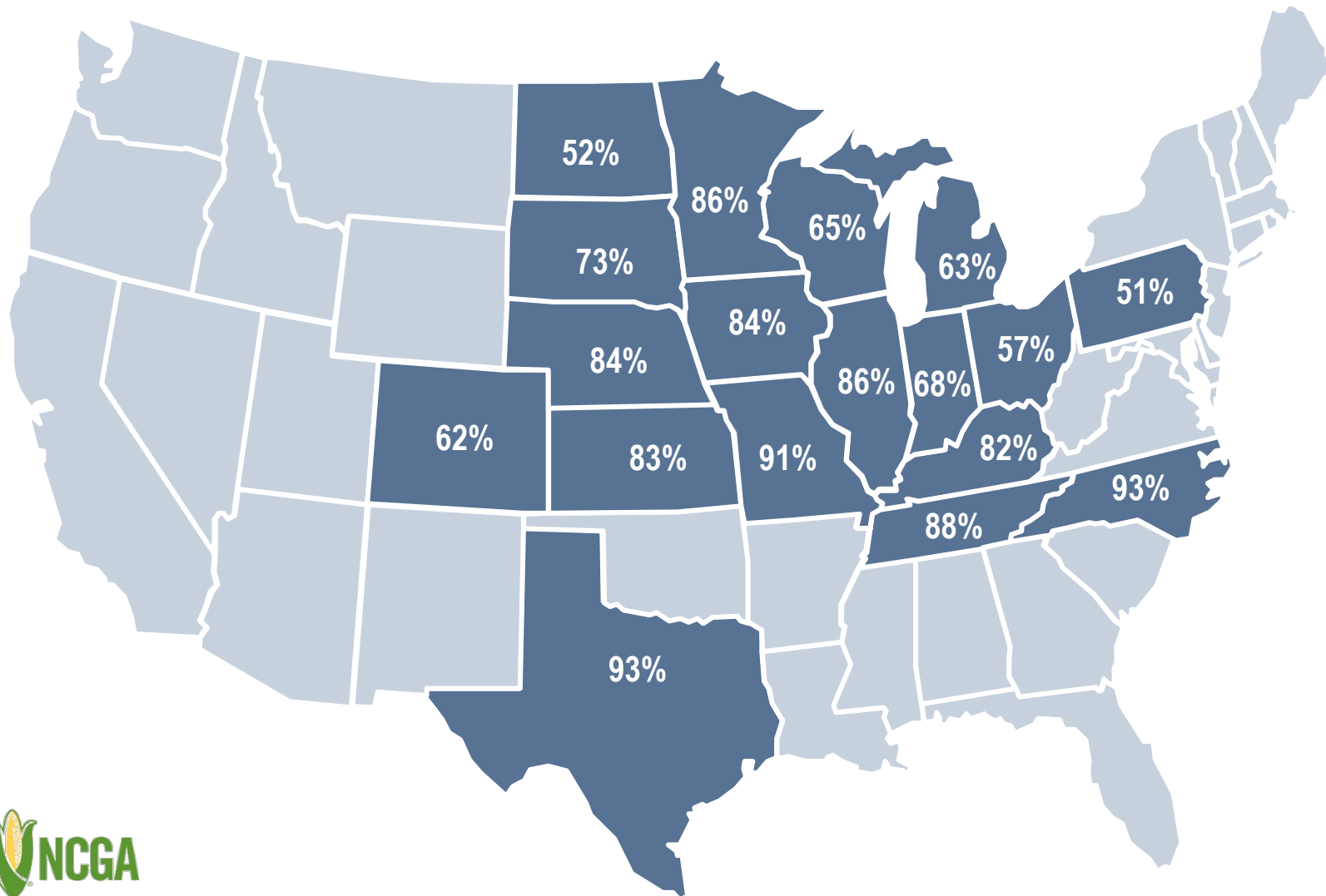
注: 2019年の米国産トウモロコシの91%が色付けされた18州で生産された



Source: USDA, September 8, 2020

# Corn Dented, September 6, 2020

## 9月6日付トウモロコシ デント進捗



NATIONAL:  
全国:

Sept. 6, 2020: **79%**  
2020年9月6日  
Sept. 6, 2019: **51%**  
2019年9月6日  
Five-Year Avg: **71%**  
5年平均

Note: These 18 states highlighted represent 91% of U.S. corn acreage in 2019.

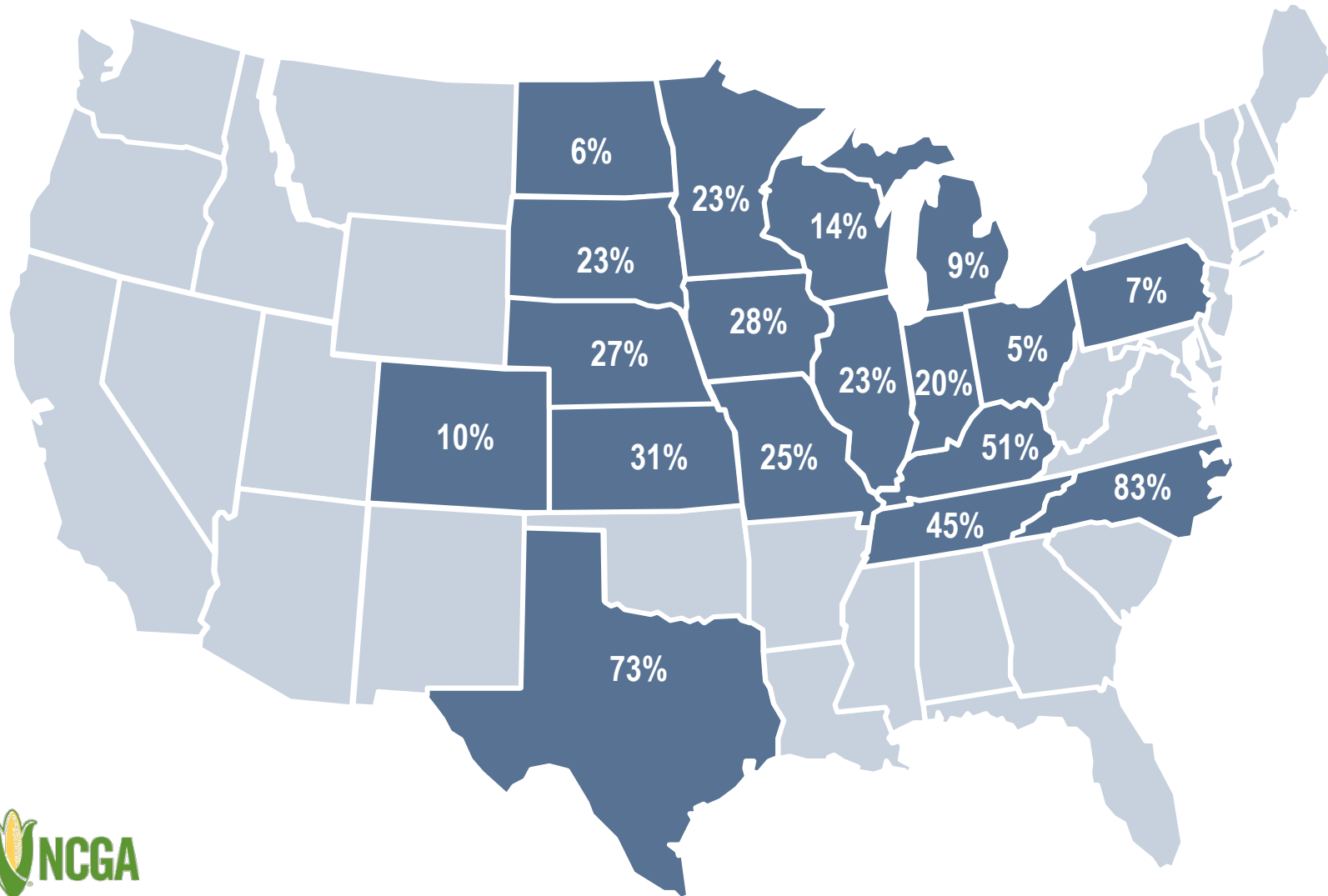
注: 2019年の米国産トウモロコシの91%が色付けされた18州で生産された



Source: USDA, September 8, 2020

# Corn Mature, September 6, 2020

## 9月6日付トウモロコシ 登熟進捗



NATIONAL:  
全国:

Sept. 6, 2020: **25%**  
2020年9月6日  
Sept. 6, 2019: **10%**  
2019年9月6日  
Five-Year Avg: **19%**  
5年平均

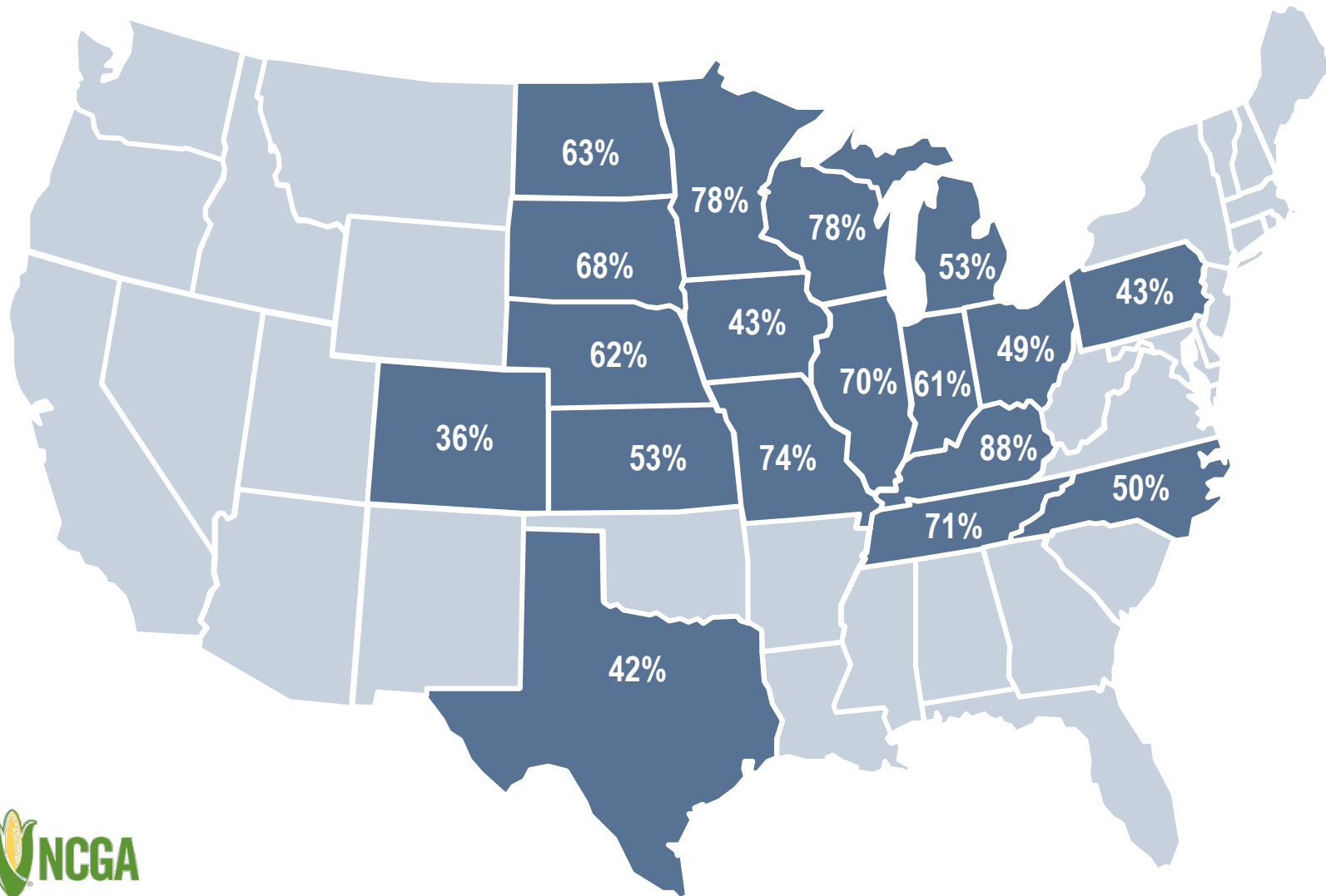
Note: These 18 states highlighted represent 91% of U.S. corn acreage in 2019.

注: 2019年の米国産トウモロコシの91%が色付けされた18州で生産された



# Corn in Excellent + Good Condition, September 6

## 9月6日付「良い+とても良い」状況のトウモロコシ



NATIONAL:

全国:

Sept. 6, 2020: 61%

2020年9月6日

Sept. 6, 2019: 55%

2019年9月6日

Note: These 18 states highlighted represent 91% of U.S. corn acreage in 2019.

注: 2019年の米国産トウモロコシの91%が色付けされた18州で生産された



Source: USDA, September 8, 2020

# Accuracy of Prospective Plantings Report

## 作付展望レポートの正確さ

Year 年	March Acres 3月作付面積(エーカー)	Final Acreage 最終作付面積(エーカー)	Change 変化
2019	92,800	89,700	-3,100 / 3.3%
2018	88,026	88,871	845 / 0.96%
2017	89,996	90,167	171 / 0.2%
2016	93,601	94,004	403 / 0.4%
2015	89,199	88,019	-1,180 / 1.3%
2014	91,691	90,597	-1,094 / 1.2%
2013	97,282	95,365	-1,917 / 2.0%
2012	95,864	97,291	1,427 / 1.5%
2011	92,178	91,936	-242 / 0.3%





# 2019 Corn Crop Data

## 2019年トウモロコシ作柄データ



Area Planted 作付面積	<b>89.7</b> million acres (百万エーカー)
Area Harvested 収穫面積	<b>81.5</b> million acres (百万エーカー)
Average Yield 平均単収	<b>168</b> bushels per acre (ブッシェル/エーカー)
Corn Production 生産量	<b>13.7</b> billion bushels (十億ブッシェル)
Total Corn Demand 総需要	<b>14.0</b> billion bushels (十億ブッシェル)
Ending Stocks 期末在庫	<b>1.8</b> billion bushels (十億ブッシェル)
Average Farm Price 平均農家価格	<b>\$3.85</b> per bushel (/ブッシェル)

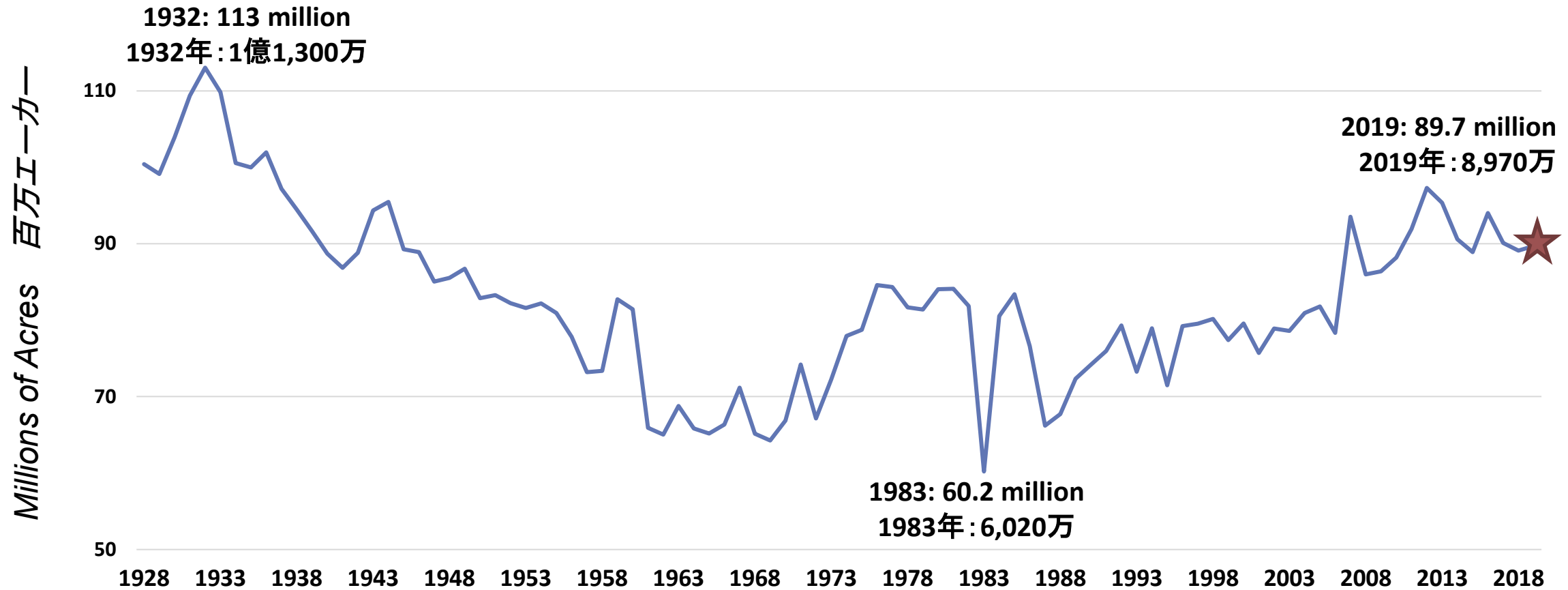
# **HISTORICAL INFORMATION**

## **過去の情報**



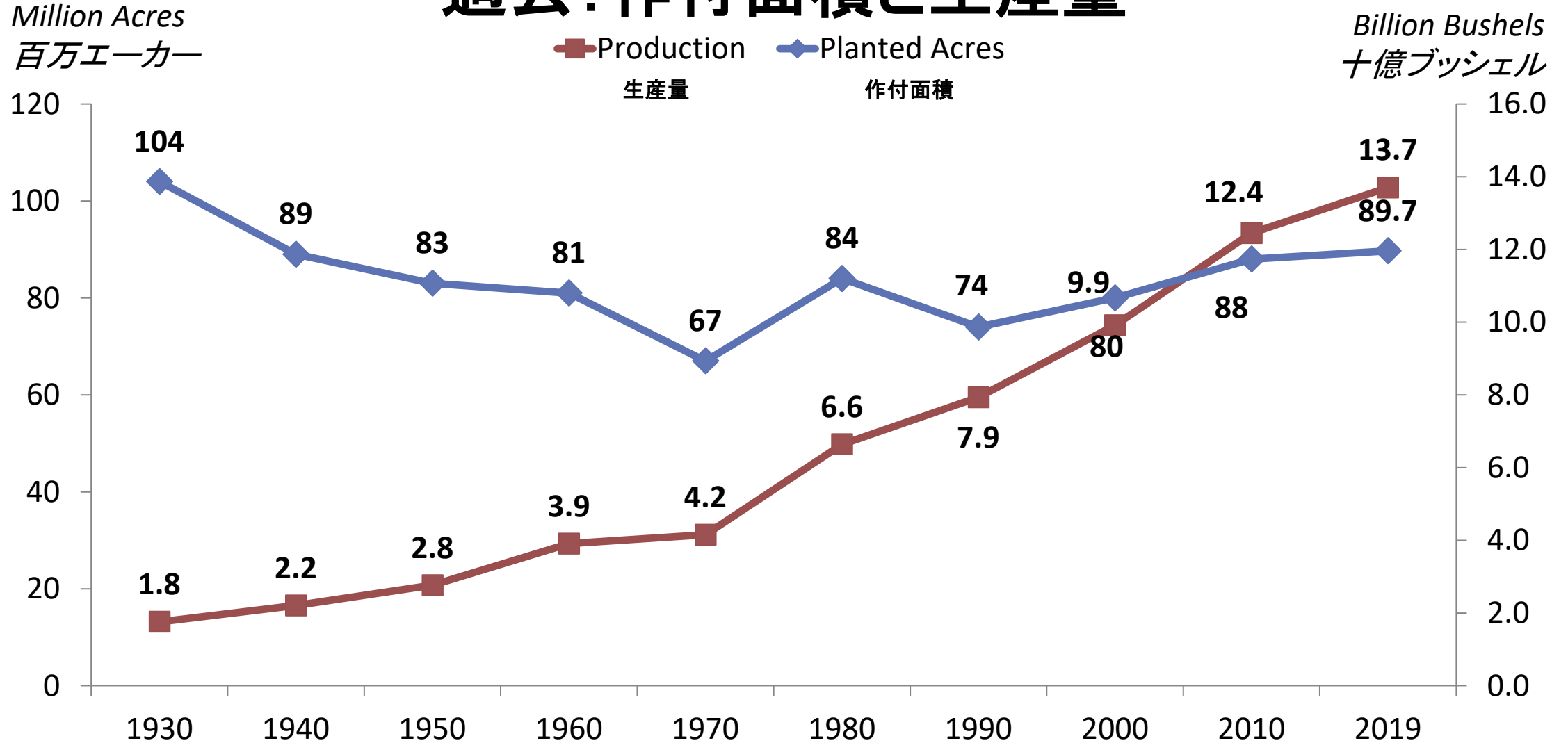
# Corn Acres Planted 1929-2019

## トウモロコシ作付面積 1929年-2019年



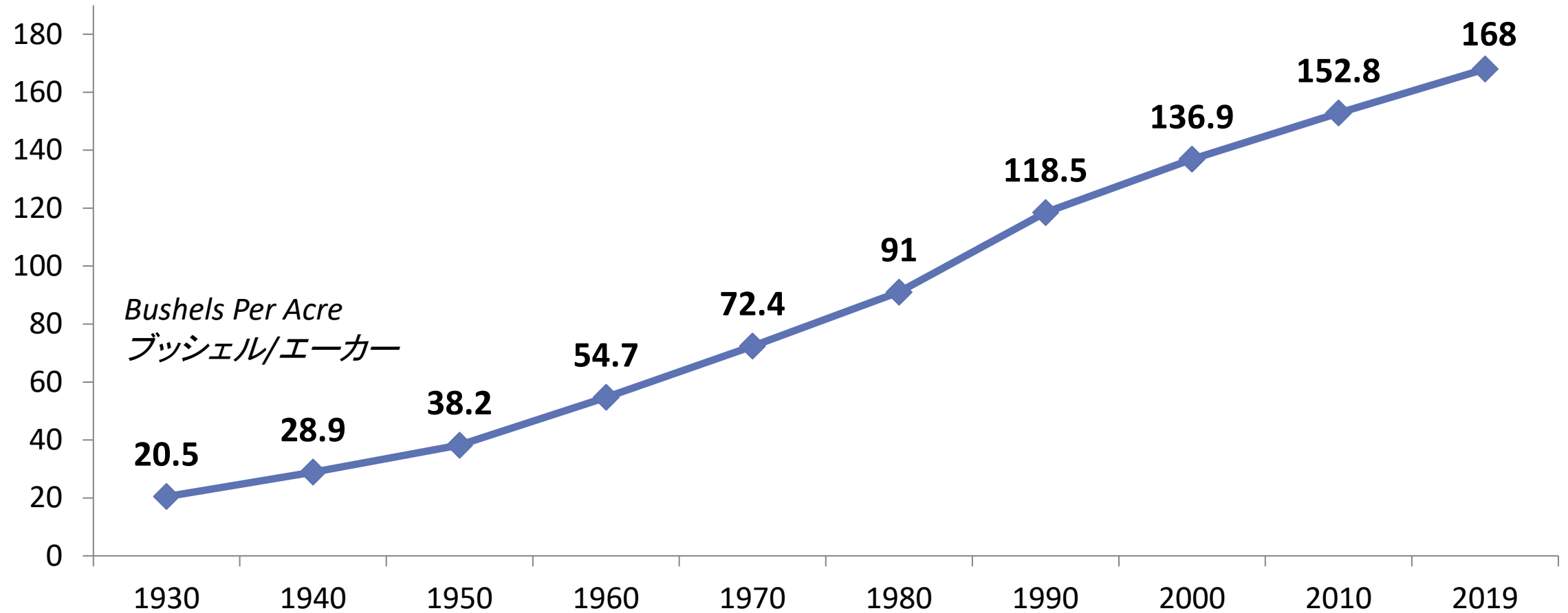
# History: Acres and Production

## 過去：作付面積と生産量



# History: Average Corn Yield

## 過去：平均トウモロコシ単収



# Annual Average Farm Price per Bushel ブッシェルあたり農家出荷年間平均価格

