



# U.S. Corn Update

## 米国トウモロコシ・アップデート

Corn Supply and Demand | Historical Information

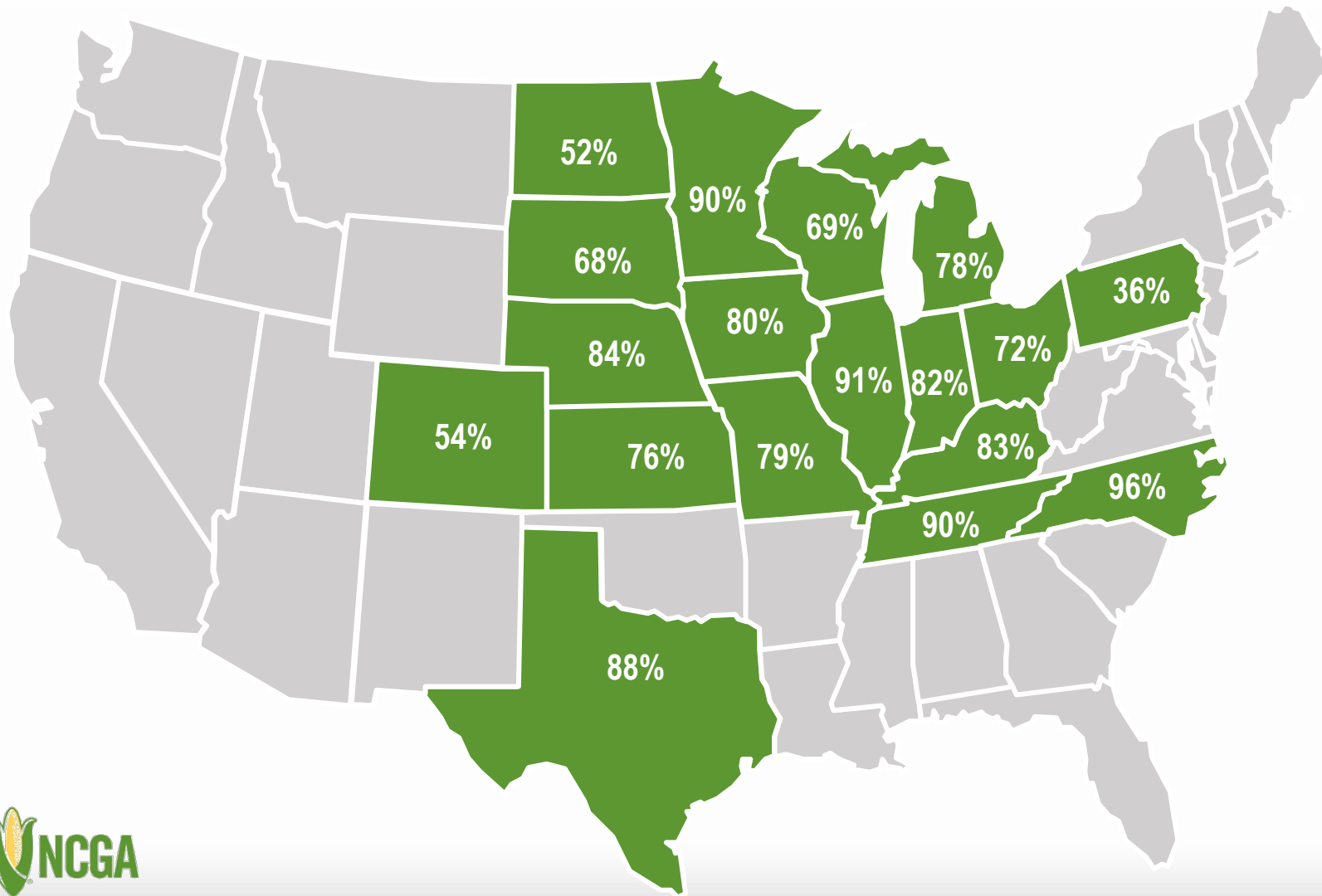
トウモロコシ需給の現状 | 過去の情報

July 26, 2021 2021年7月26日



# Corn Silking, July 25

## 7月25日付トウモロコシ シルキング進捗



### NATIONAL:

全国：

July 25, 2021: **79%**

2021年7月25日

July 25, 2020: **79%**

2020年7月25日

5-year average: **73%**

5年平均

Note: These 18 states highlighted represent 92% of U.S. corn acreage in 2020.

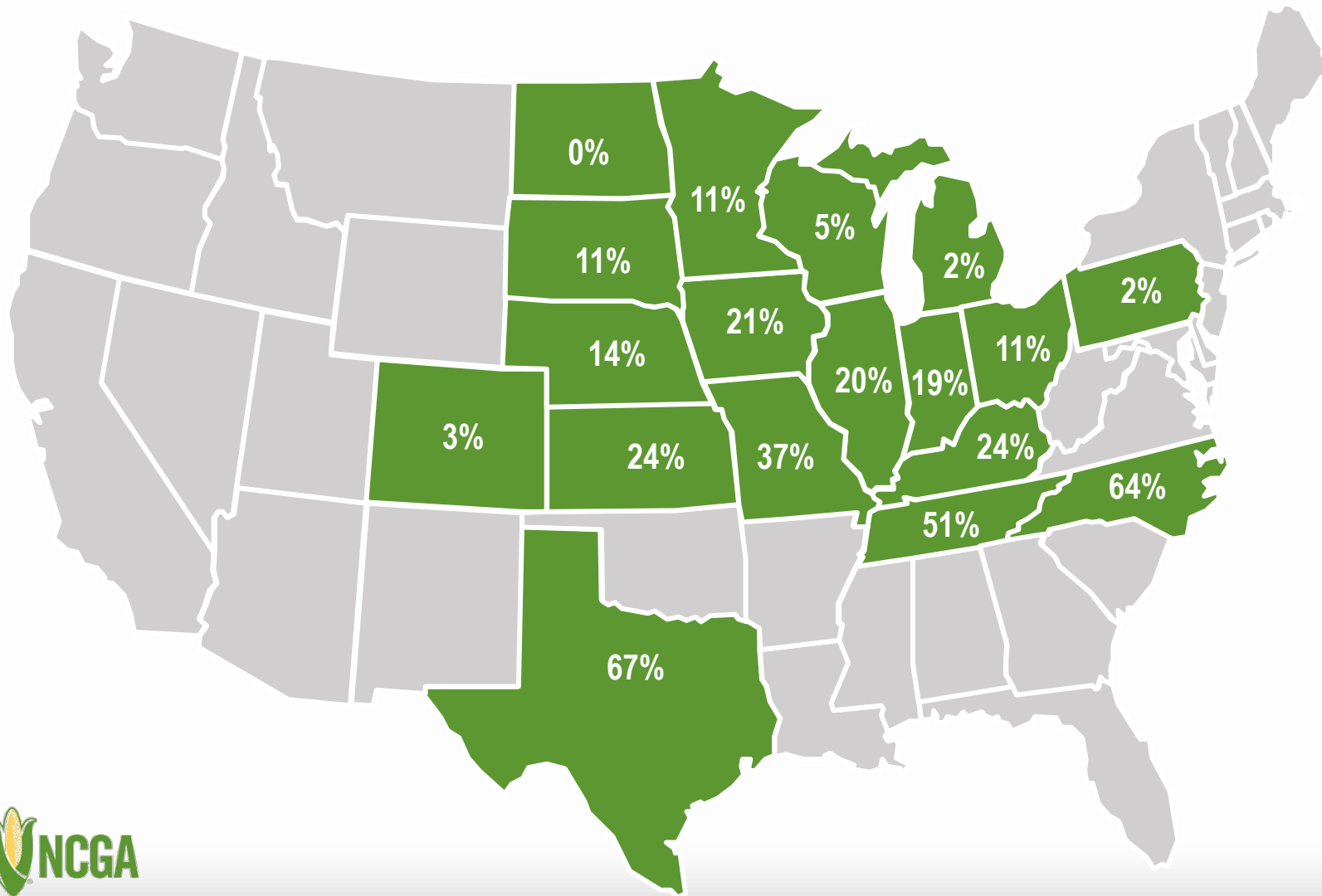
注：2020年の米国産トウモロコシの92%が色付けされた18州で生産された



Source: USDA, July 26, 2021

# Corn Doughing, July 25

## 7月25日付トウモロコシ ドウイング進捗



### NATIONAL:

全国：

July 25, 2021: **18%**

2021年7月25日

July 25, 2020: **20%**

2020年7月25日

5-year average: **17%**

5年平均

Note: These 18 states highlighted represent 92% of U.S. corn acreage in 2020.

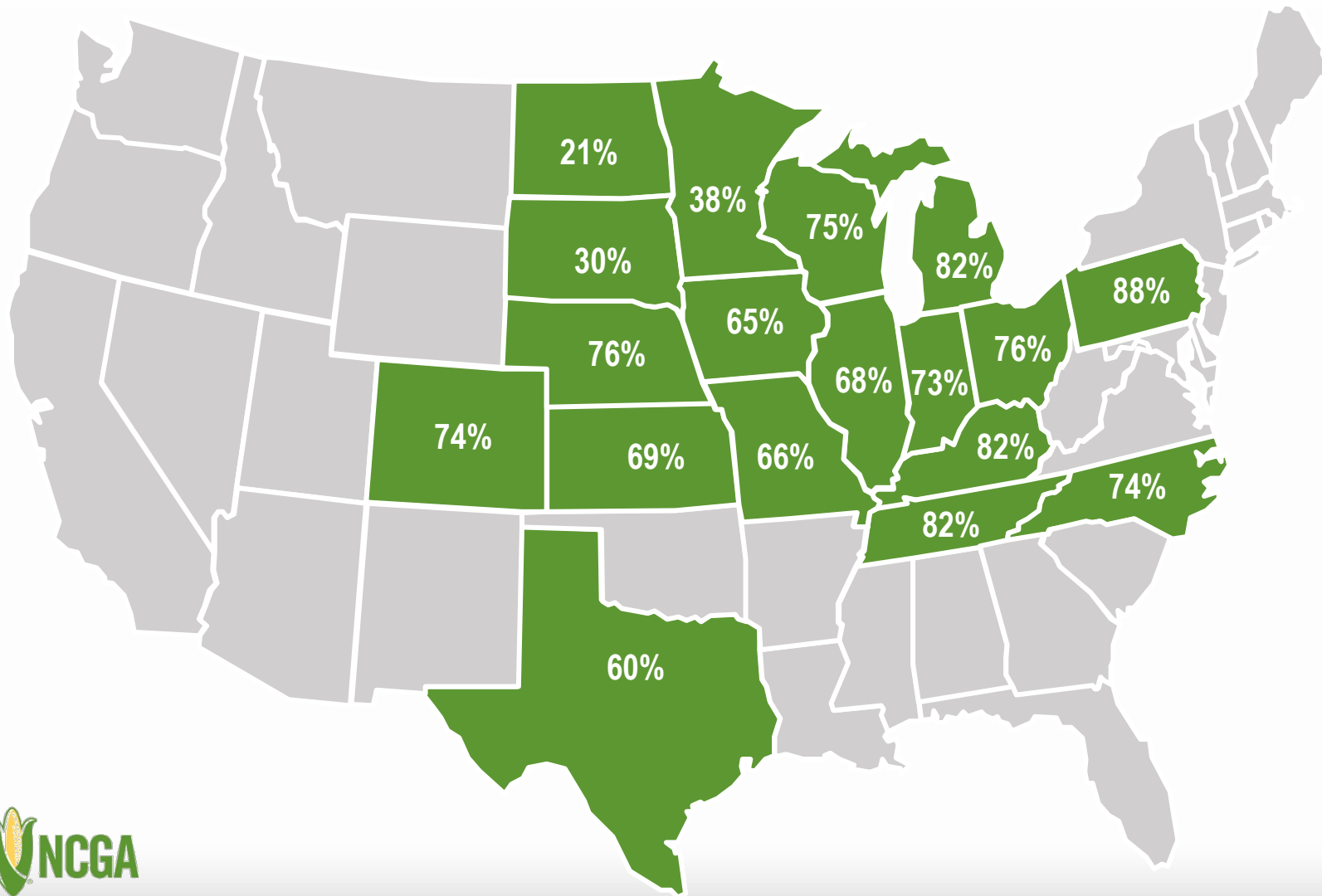
注：2020年の米国産トウモロコシの92%が色付けされた18州で生産された



Source: USDA, July 26, 2021

# Corn in Good + Excellent Condition, July 25

## 7月25日付「良い+とても良い」トウモロコシ



NATIONAL:

全国：

July 25, 2021: **64%**

2021年7月25日

July 25, 2020: **72%**

2020年7月25日

Note: These 18 states highlighted represent 92% of U.S. corn acreage in 2020.

注：2020年の米国産トウモロコシの92%が色付けされた18州で生産された



Source: USDA, July 26, 2021

# Accuracy of Prospective Plantings Report 作付展望レポートの正確さ



Year 年	March Acres 3月作付面積 (千エーカー)	Final Acreage 最終作付面積 (千エーカー)	Change 変化
2021	91,144	TBD	TBD
2020	96,990	90,819	-6,171 / 6.4%
2019	92,792	89,745	-3,047 / 3.3%
2018	88,026	88,871	845 / 0.96%
2017	89,996	90,167	171 / 0.2%
2016	93,601	94,004	403 / 0.4%
2015	89,199	88,019	-1,180 / 1.3%
2014	91,691	90,597	-1,094 / 1.2%
2013	97,282	95,365	-1,917 / 2.0%
2012	95,864	97,291	1,427 / 1.5%
2011	92,178	91,936	-242 / 0.3%

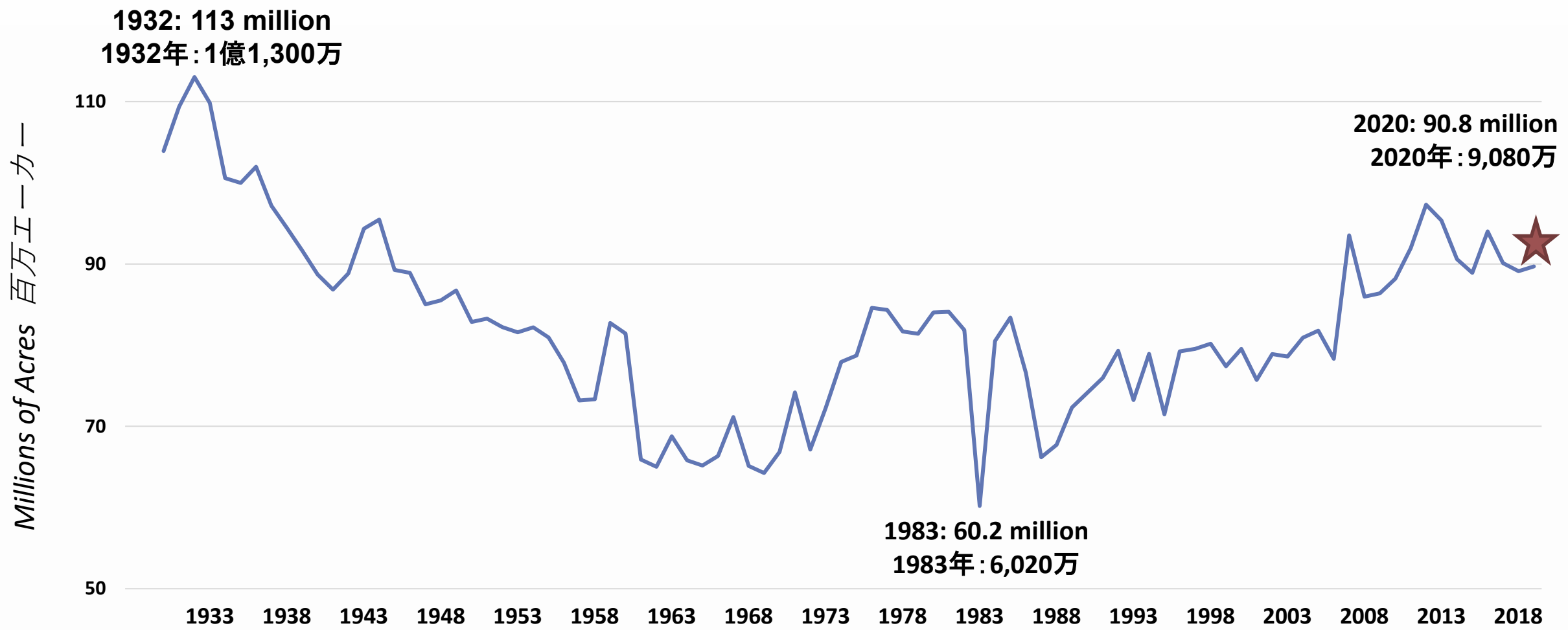


Source: USDA

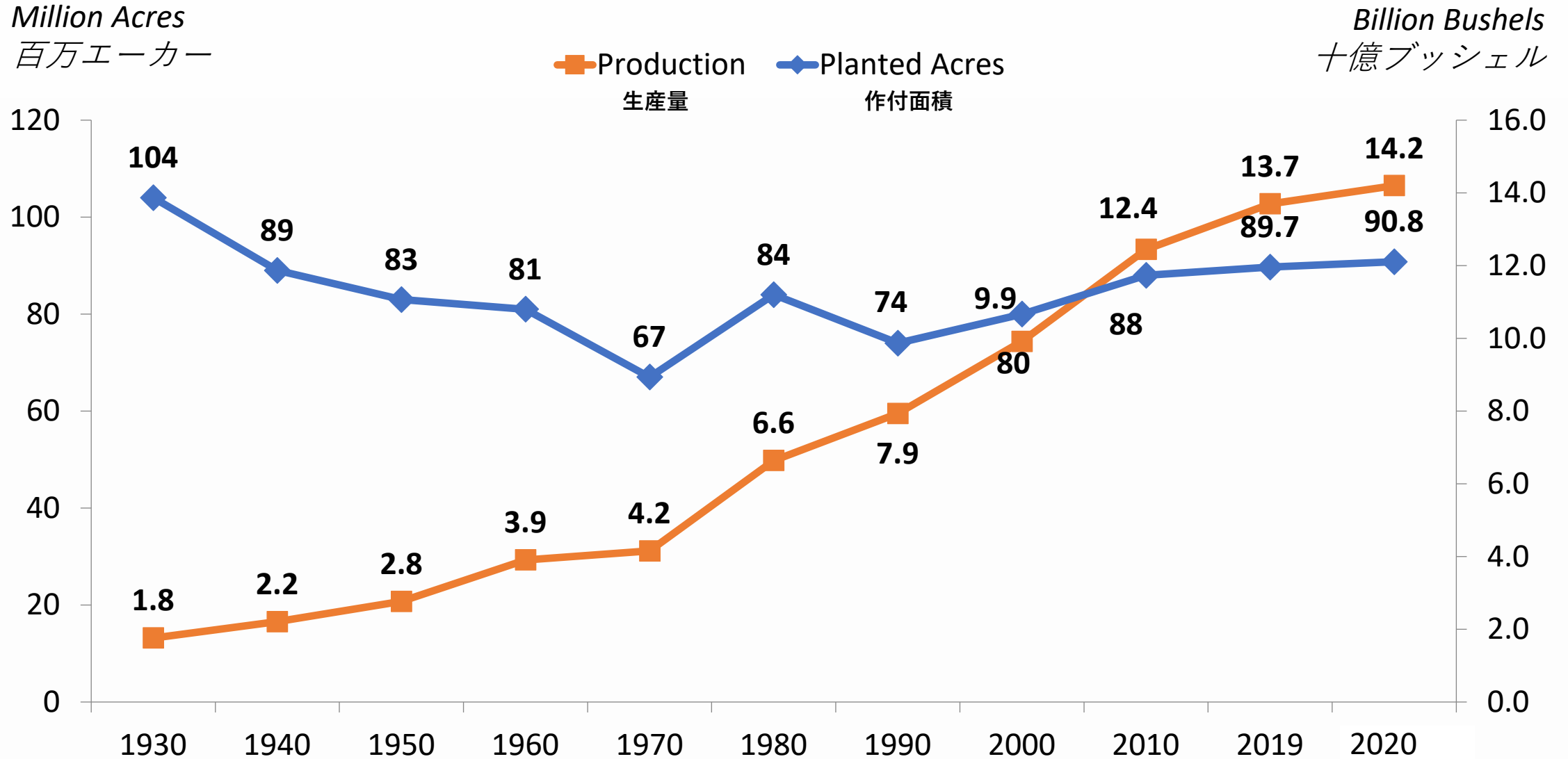


Area Planted 作付面積	<b>90.8</b> million acres (百万エーカー)
Area Harvested 収穫面積	<b>82.5</b> million acres (百万エーカー)
Average Yield 平均単収	<b>172</b> bushels per acre (ブッシュェル/エーカー)
Corn Production 生産量	<b>14.2</b> billion bushels (十億ブッシュェル)
Total Corn Demand 総需要	<b>14.6</b> billion bushels (十億ブッシュェル)
Ending Stocks 期末在庫	<b>1.6</b> billion bushels (十億ブッシュェル)
Average Farm Price 平均農家価格	<b>\$4.20</b> per bushel (/ブッシュェル)

# Corn Acres Planted 1930-2020 トウモロコシ作付面積 1930年-2020年

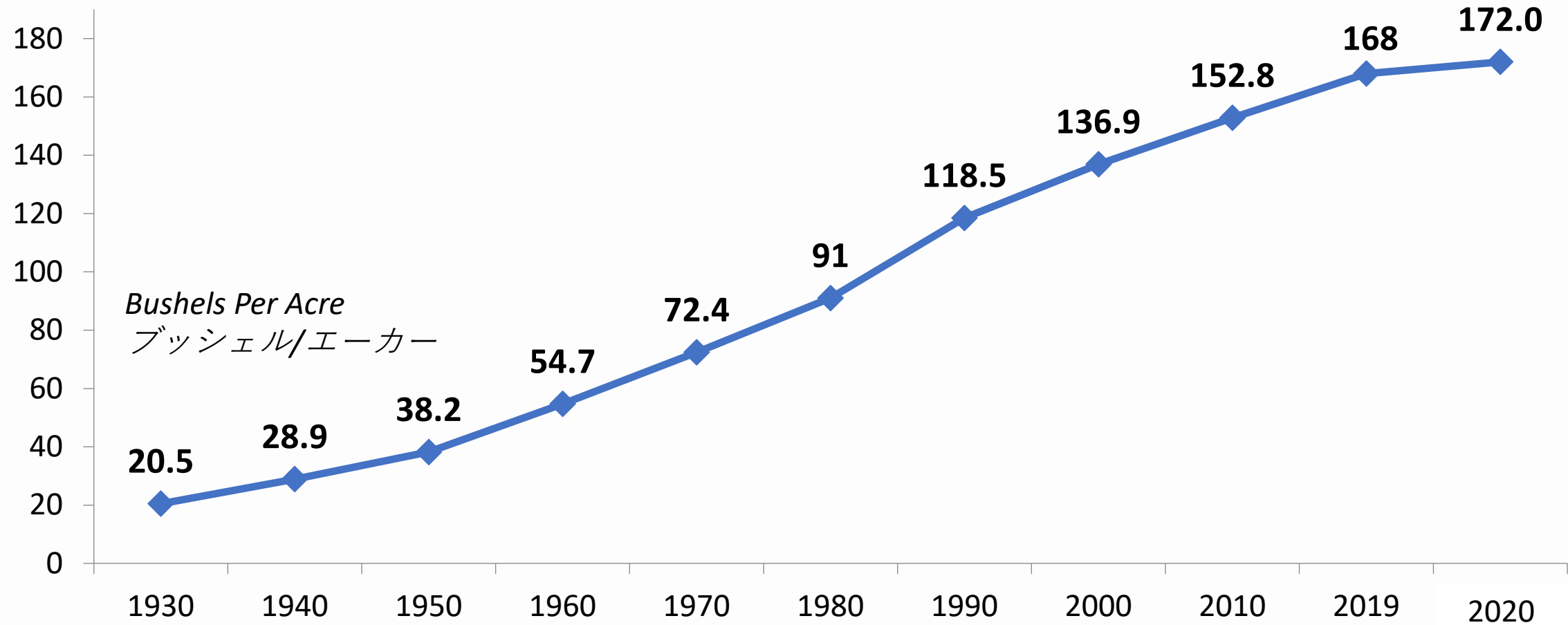


# History: Acres and Production 過去：作付面積と生産量





# History: Average Corn Yield 過去：平均トウモロコシ単収



Source: USDA

# Annual Average Farm Price per Bushel ブッシェルあたり農家出荷年間平均価格

