



U.S. Corn Update

米国トウモロコシ・アップデート

Corn Supply and Demand

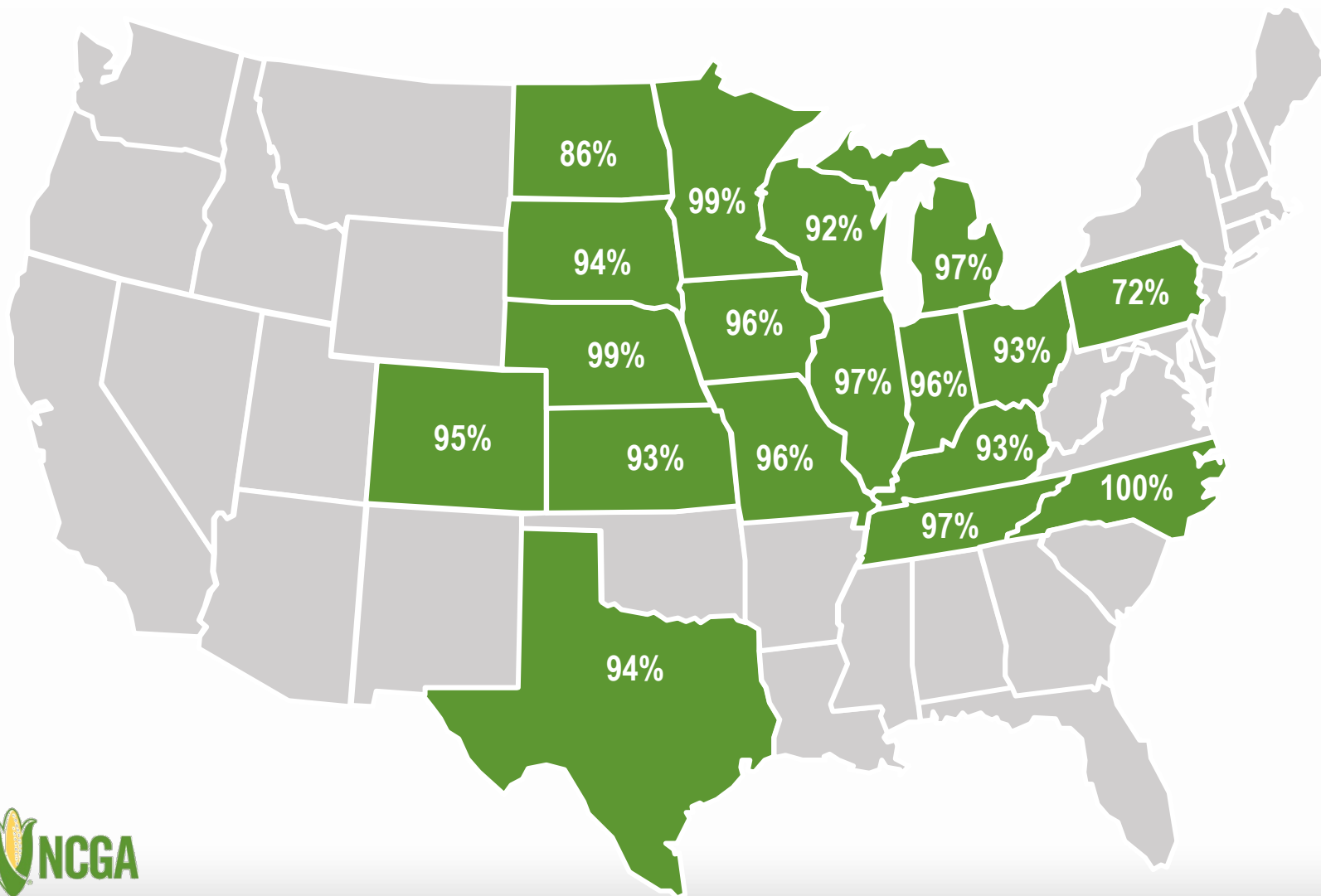
トウモロコシ需給の現状

August 9, 2021 2021年8月9日



Corn Silking, Aug. 8

8月8日付トウモロコシ シルキング進捗



NATIONAL:

全国：

Aug. 8, 2021: **95%**

2021年8月8日

Aug. 8, 2020: **96%**

2020年8月8日

5-year average: **84%**

5年平均

Note: These 18 states highlighted represent 92% of U.S. corn acreage in 2020.

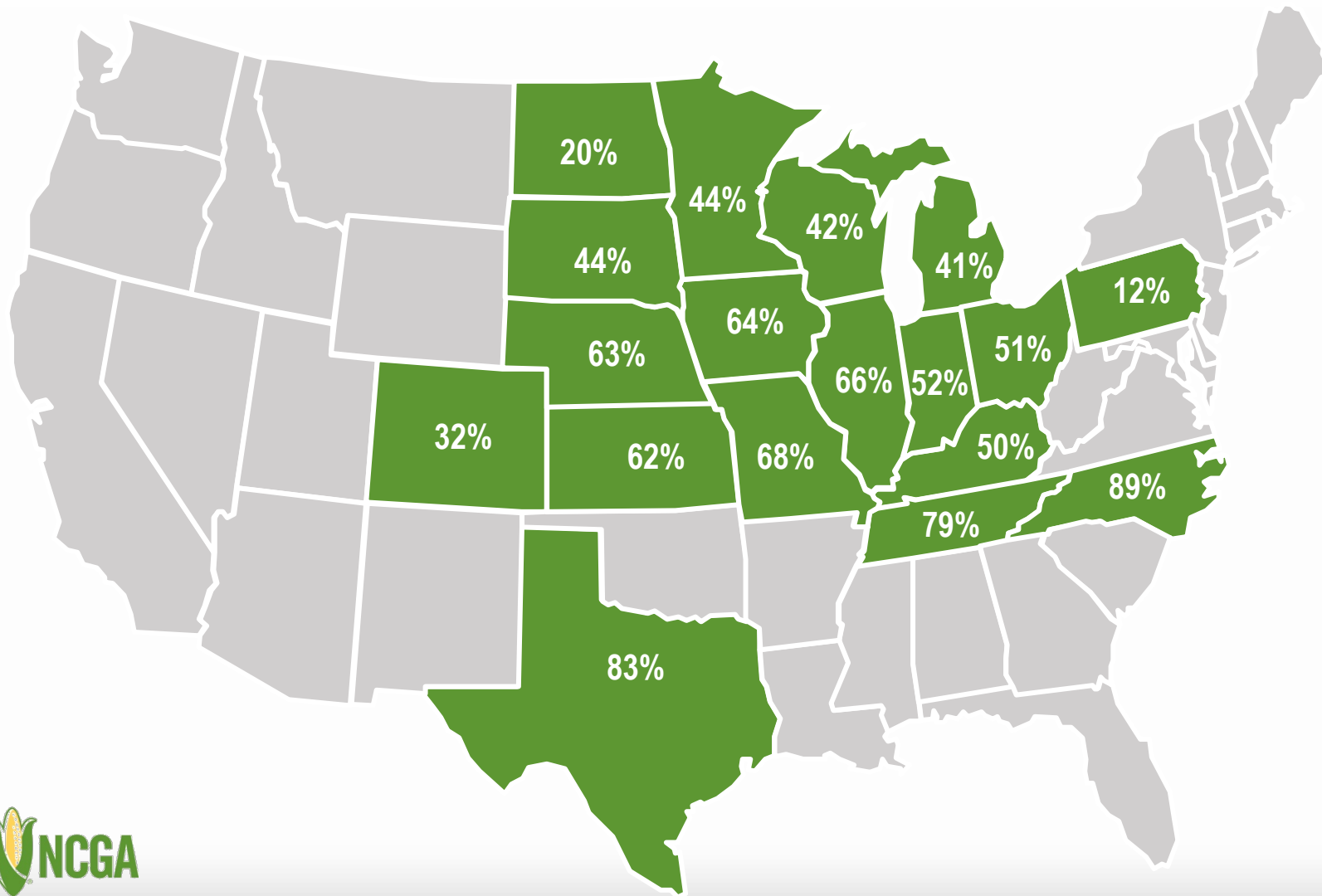
注：2020年の米国産トウモロコシの92%が色付けされた18州で生産された



Source: USDA, August 9, 2021

Corn Doughing, Aug. 8

8月8日付トウモロコシ ドウイング進捗



NATIONAL:

全国：

Aug. 8, 2021: **56%**

2021年8月8日

Aug. 8, 2020: **56%**

2020年8月8日

5-year average: **51%**

5年平均

Note: These 18 states highlighted represent 92% of U.S. corn acreage in 2020.

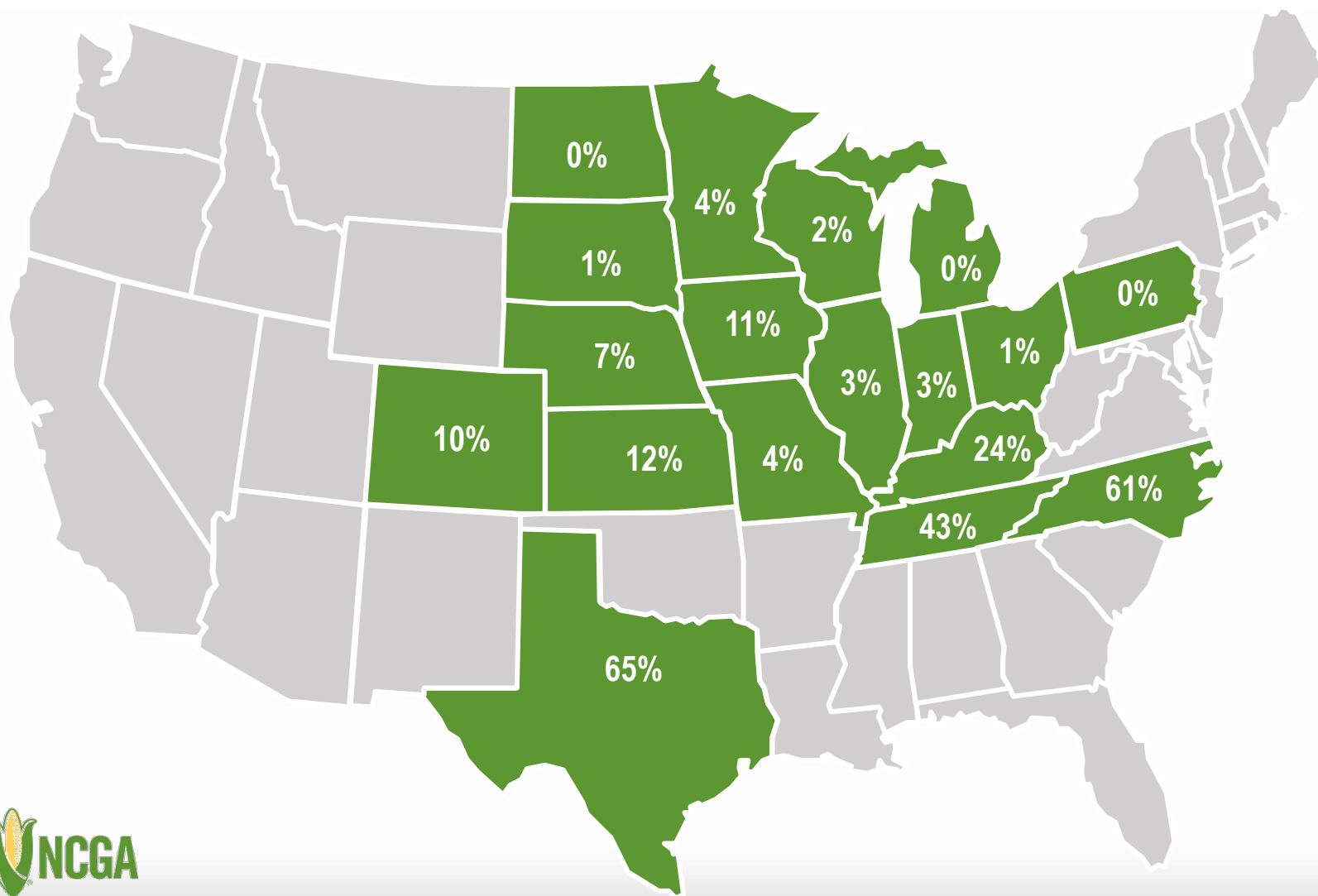
注：2020年の米国産トウモロコシの92%が色付けされた18州で生産された



Source: USDA, August 9, 2021

Corn Dented, Aug. 8

8月8日付トウモロコシ デント進捗



NATIONAL:

全国：

Aug. 8, 2021: **8%**

2021年8月8日

Aug. 8, 2020: **10%**

2020年8月8日

5-year average: **11%**

5年平均

Note: These 18 states highlighted represent 92% of U.S. corn acreage in 2020.

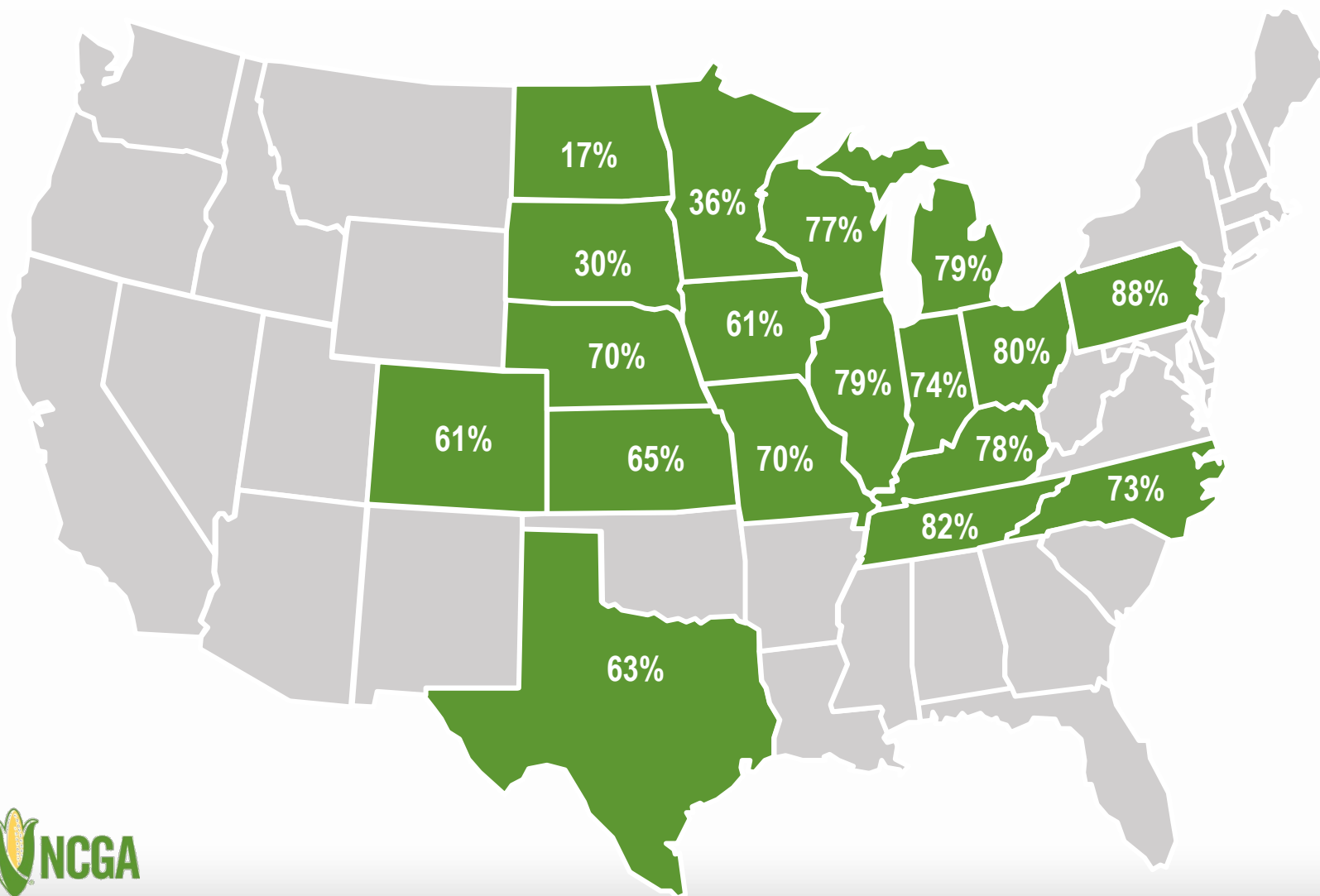
注：2020年の米国産トウモロコシの92%が色付けされた18州で生産された



Source: USDA, August 9, 2021

Corn in Good + Excellent Condition, Aug. 8

8月8日付「良い+とても良い」トウモロコシ



NATIONAL:

全国：

Aug. 8, 2021: **64%**

2021年8月8日

Aug. 8, 2020: **71%**

2020年8月8日

Note: These 18 states highlighted represent 92% of U.S. corn acreage in 2020.

注：2020年の米国産トウモロコシの92%が色付けされた18州で生産された



Source: USDA, August 9, 2021

Accuracy of Prospective Plantings Report 作付展望レポートの正確さ



Year 年	March Acres 3月作付面積 (千エーカー)	Final Acreage 最終作付面積 (千エーカー)	Change 変化
2021	91,144	TBD	TBD
2020	96,990	90,819	-6,171 / 6.4%
2019	92,792	89,745	-3,047 / 3.3%
2018	88,026	88,871	845 / 0.96%
2017	89,996	90,167	171 / 0.2%
2016	93,601	94,004	403 / 0.4%
2015	89,199	88,019	-1,180 / 1.3%
2014	91,691	90,597	-1,094 / 1.2%
2013	97,282	95,365	-1,917 / 2.0%
2012	95,864	97,291	1,427 / 1.5%
2011	92,178	91,936	-242 / 0.3%

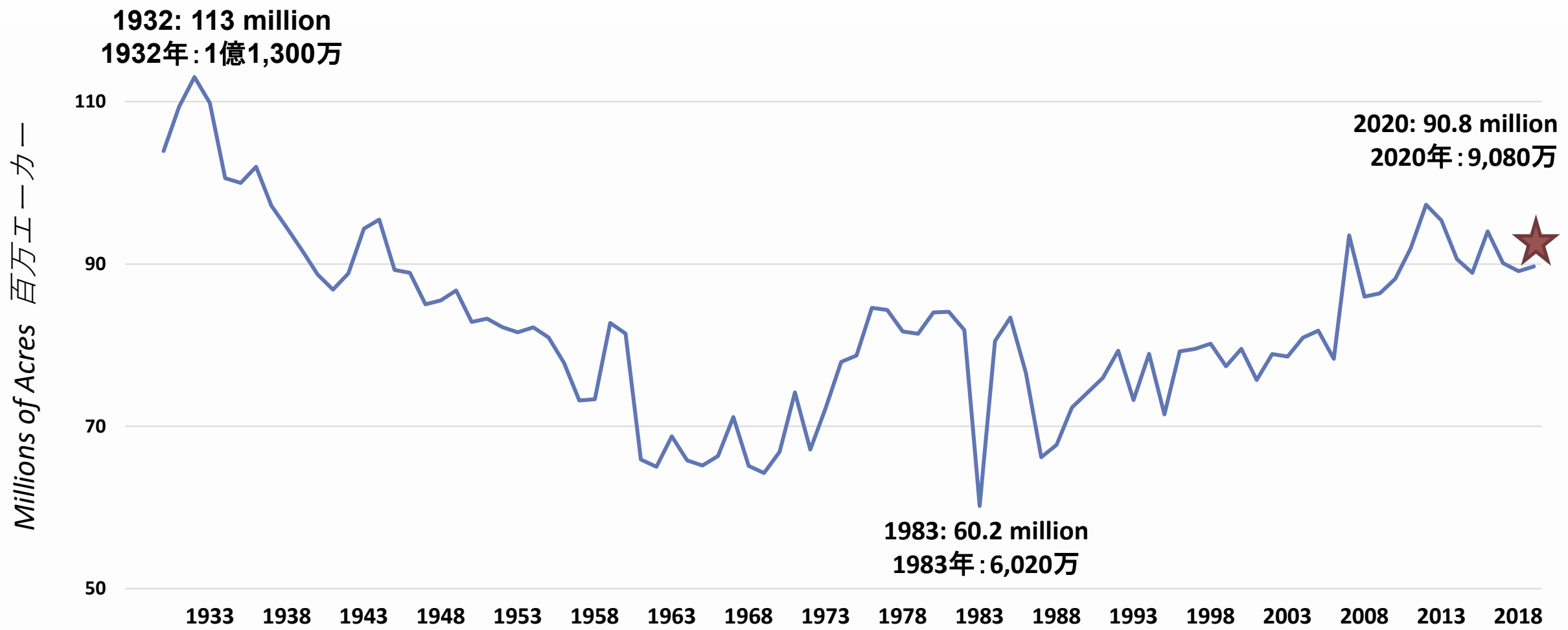


Source: USDA

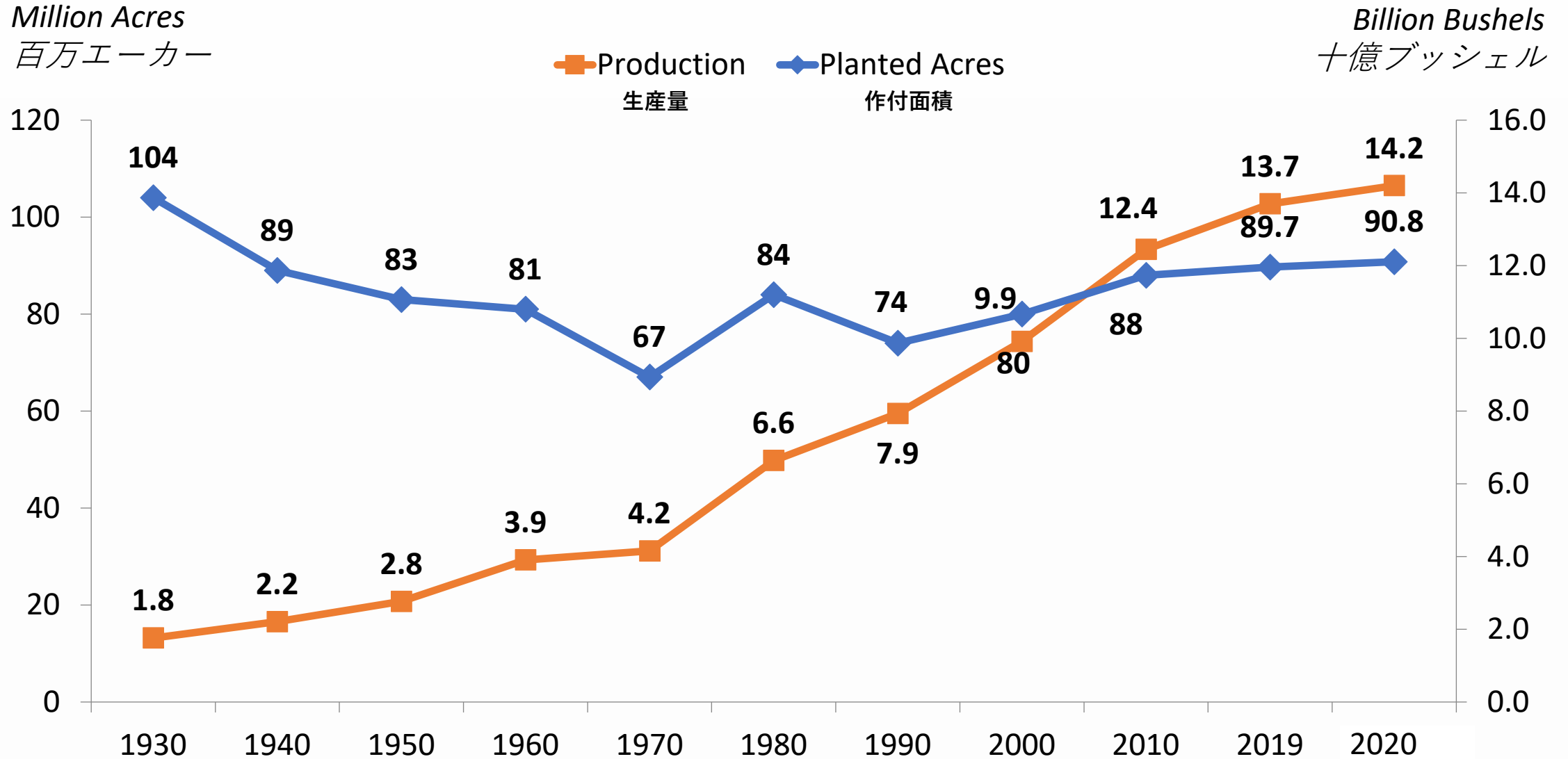


Area Planted 作付面積	90.8 million acres (百万エーカー)
Area Harvested 収穫面積	82.5 million acres (百万エーカー)
Average Yield 平均単収	172 bushels per acre (ブッシュェル/エーカー)
Corn Production 生産量	14.2 billion bushels (十億ブッシュェル)
Total Corn Demand 総需要	14.6 billion bushels (十億ブッシュェル)
Ending Stocks 期末在庫	1.6 billion bushels (十億ブッシュェル)
Average Farm Price 平均農家価格	\$4.20 per bushel (/ブッシュェル)

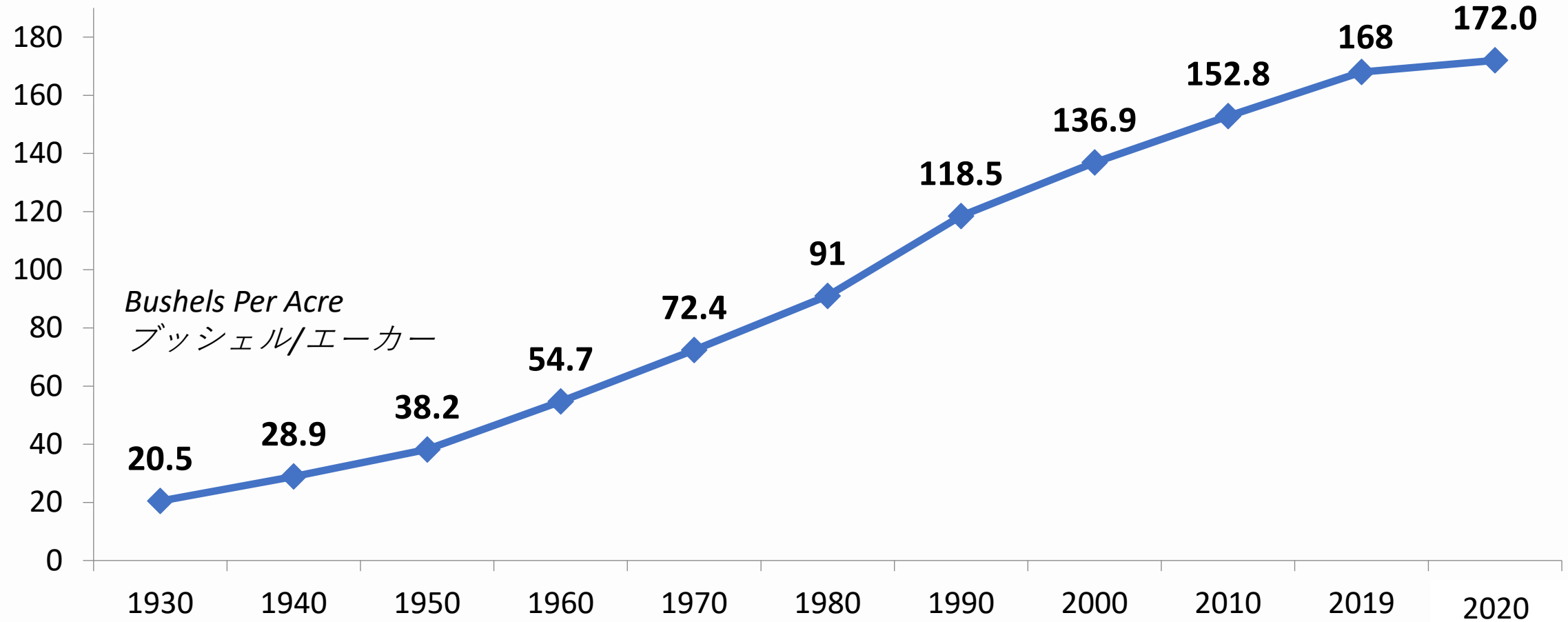
Corn Acres Planted 1930-2020 トウモロコシ作付面積 1930年-2020年



History: Acres and Production 過去：作付面積と生産量



History: Average Corn Yield 過去：平均トウモロコシ単収



Source: USDA

Annual Average Farm Price per Bushel ブッシェルあたり農家出荷年間平均価格

