



U.S. Corn Update

米国トウモロコシ・アップデート

Corn Supply and Demand | Historical Information

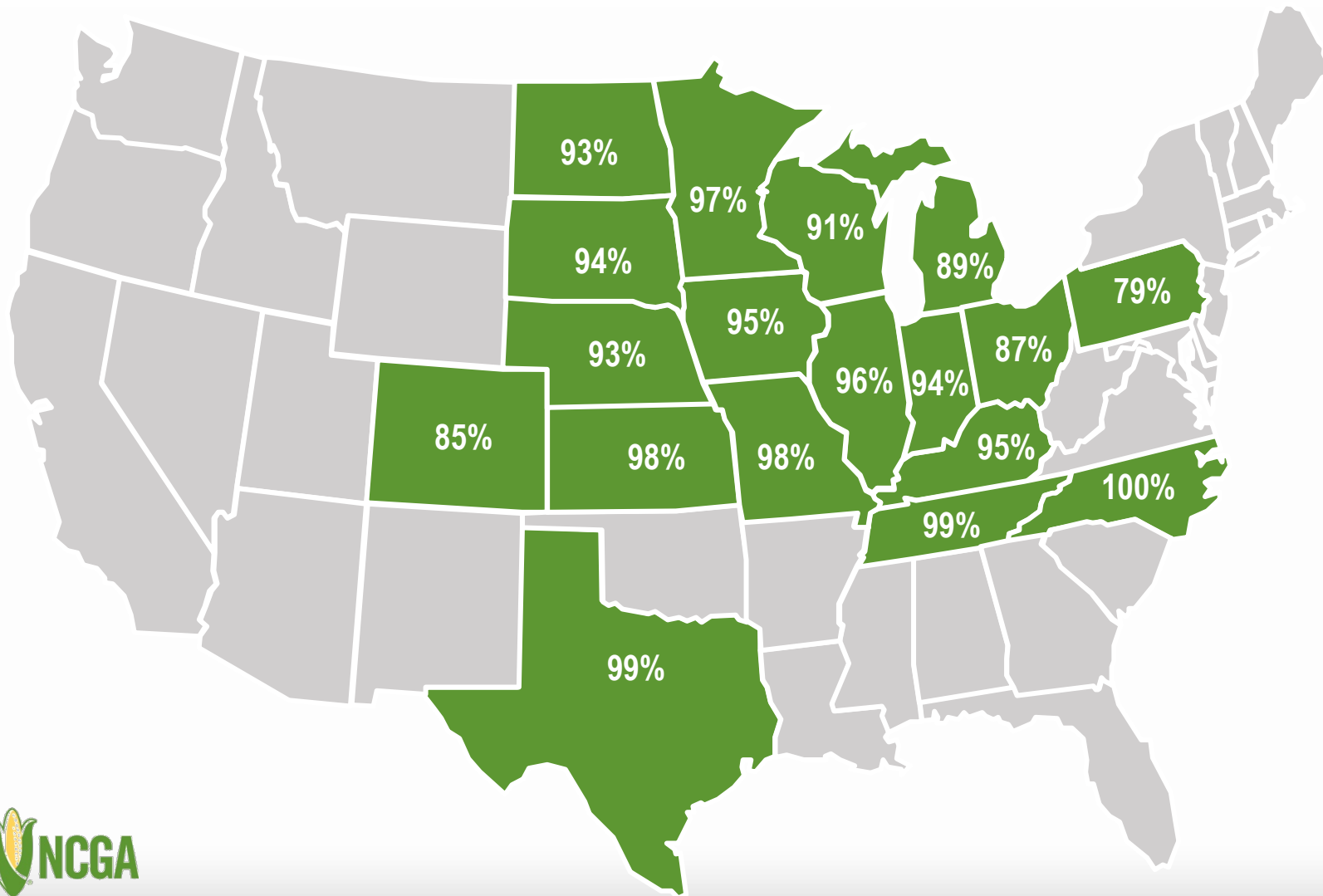
トウモロコシ需給の現状

October 12, 2021 2021年10月12日



Corn Mature, Oct. 10

10月10日付トウモロコシ 登熟進捗



NATIONAL:

全国：

Oct. 10, 2021: **94%**

2021年10月10日

Oct. 10, 2020: **93%**

2020年10月10日

5-year average: **86%**

5年平均

Note: These 18 states highlighted represent 92% of U.S. corn acreage in 2020.

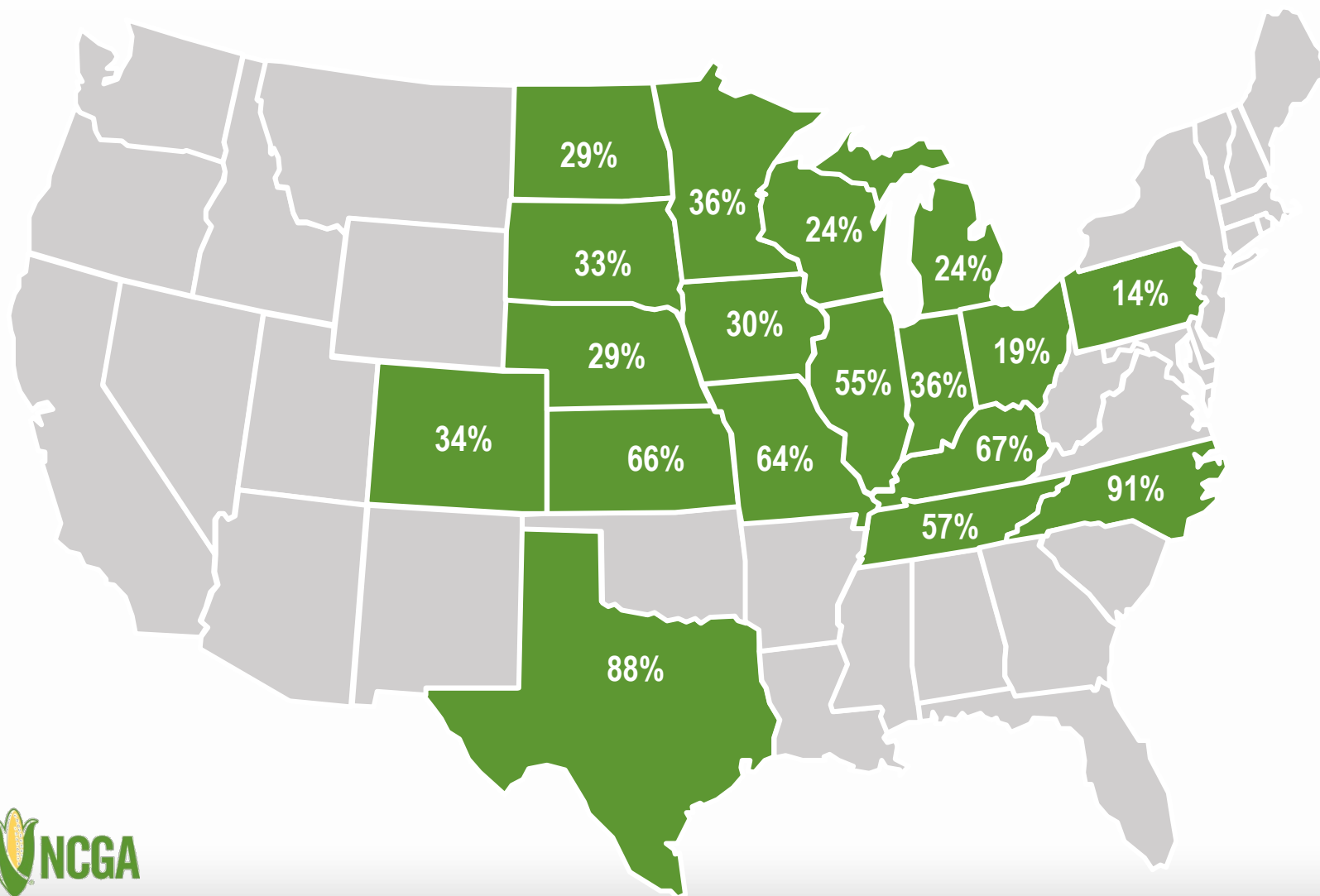
注：2020年の米国産トウモロコシの92%が色付けされた18州で生産された



Source: USDA, Oct. 12, 2021

Corn Harvested, Oct. 10

10月10日付トウモロコシ 収穫進捗



NATIONAL:

全国：

Oct. 10, 2021: **41%**

2021年10月10日

Oct. 10, 2020: **39%**

2020年10月10日

5-year average: **31%**

5年平均

Note: These 18 states highlighted represent 92% of U.S. corn acreage in 2020.

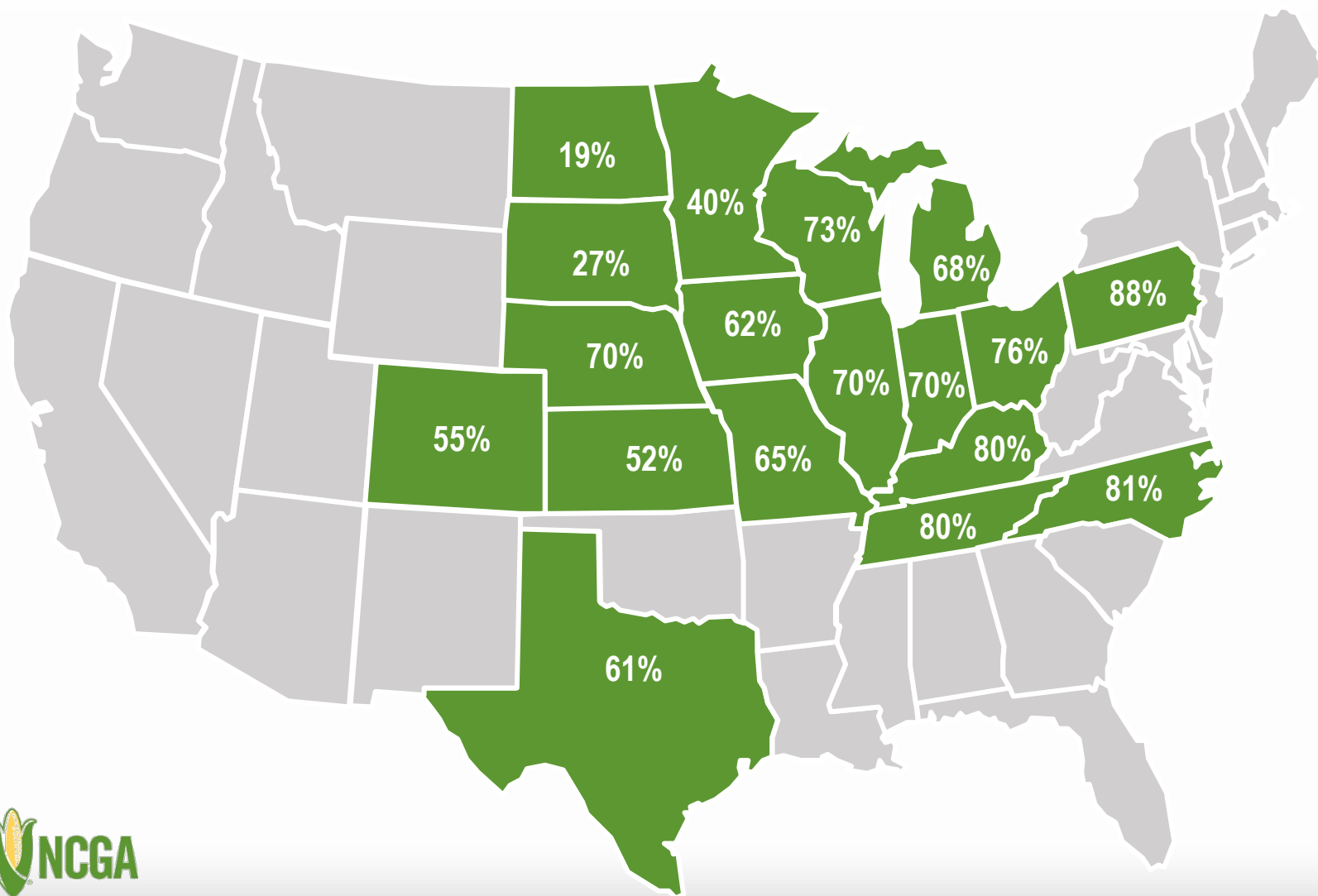
注：2020年の米国産トウモロコシの92%が色付けされた18州で生産された



Source: USDA, Oct. 12, 2021

Corn in Good + Excellent Condition, Oct. 10

10月10日付 「良い+とても良い」 トウモロコシ



NATIONAL:

全国：

Oct. 10, 2021: **60%**
2021年10月10日

Oct. 10, 2020: **61%**
2020年10月10日

Note: These 18 states highlighted represent 92% of U.S. corn acreage in 2020.

注：2020年の米国産トウモロコシの92%が色付けされた18州で生産された



Source: USDA, Oct. 12, 2021

Accuracy of Prospective Plantings Report 作付展望レポートの正確さ



Year 年	March Acres 3月作付面積 (千エーカー)	Final Acreage 最終作付面積 (千エーカー)	Change 変化
2021	91,144	TBD	TBD
2020	96,990	90,819	-6,171 / 6.4%
2019	92,792	89,745	-3,047 / 3.3%
2018	88,026	88,871	845 / 0.96%
2017	89,996	90,167	171 / 0.2%
2016	93,601	94,004	403 / 0.4%
2015	89,199	88,019	-1,180 / 1.3%
2014	91,691	90,597	-1,094 / 1.2%
2013	97,282	95,365	-1,917 / 2.0%
2012	95,864	97,291	1,427 / 1.5%
2011	92,178	91,936	-242 / 0.3%

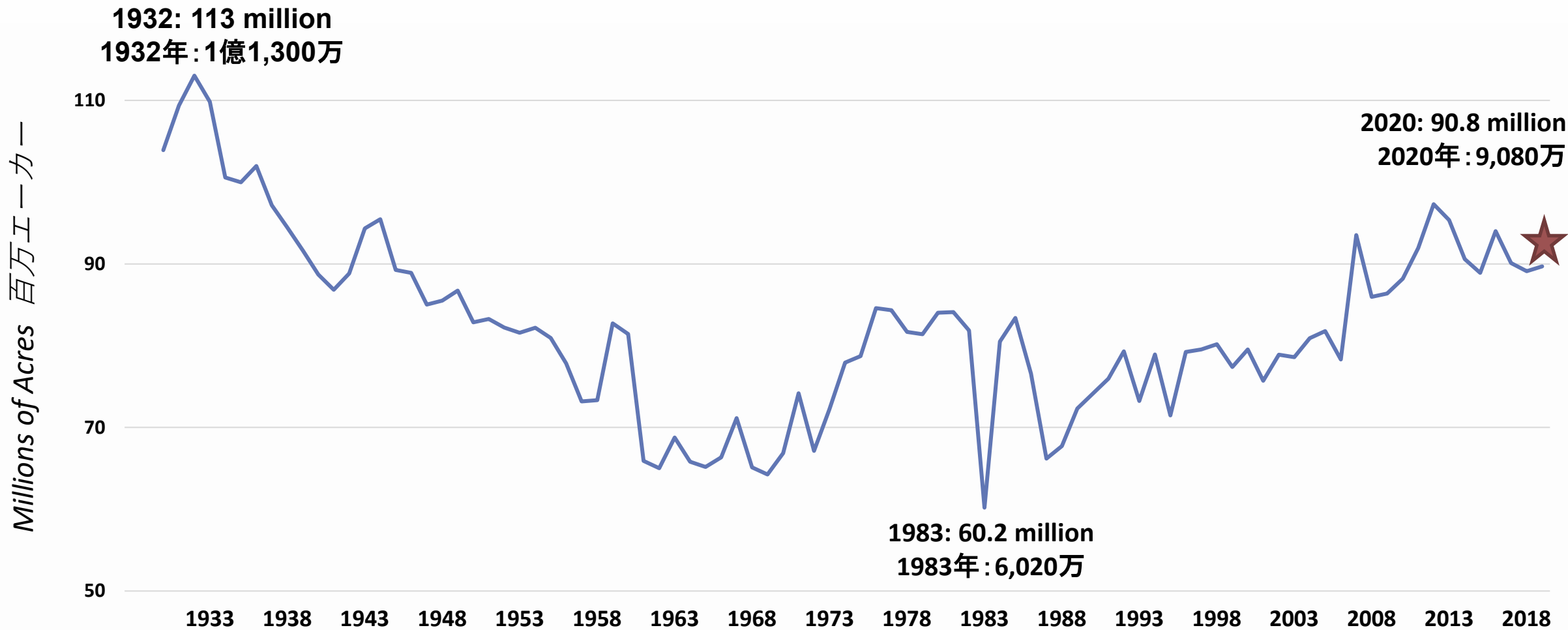


Source: USDA



Area Planted 作付面積	90.8 million acres (百万エーカー)
Area Harvested 収穫面積	82.5 million acres (百万エーカー)
Average Yield 平均単収	172 bushels per acre (ブッシェル/エーカー)
Corn Production 生産量	14.2 billion bushels (十億ブッシェル)
Total Corn Demand 総需要	14.6 billion bushels (十億ブッシェル)
Ending Stocks 期末在庫	1.6 billion bushels (十億ブッシェル)
Average Farm Price 平均農家価格	\$4.20 per bushel (/ブッシェル)

Corn Acres Planted 1930-2020 トウモロコシ作付面積 1930年-2020年

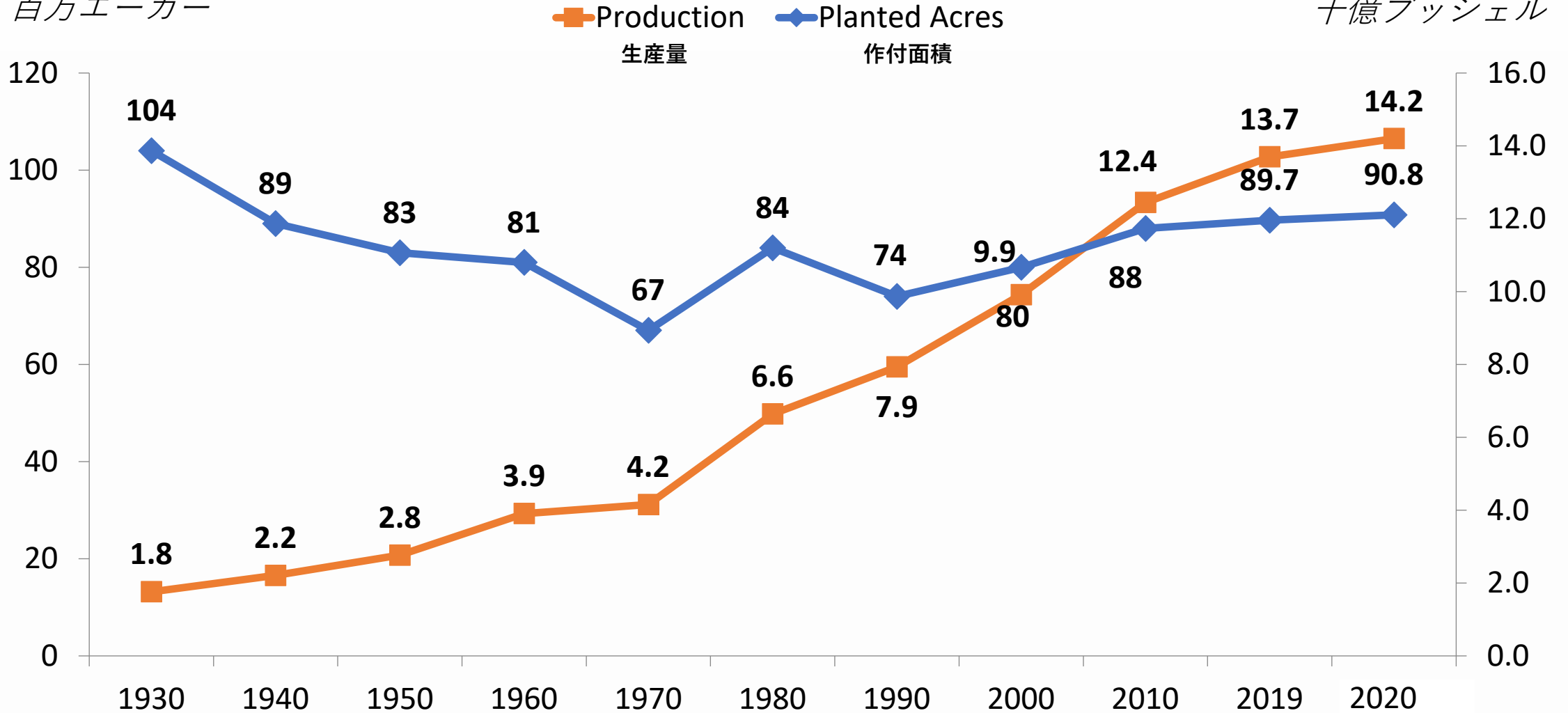


History: Acres and Production 過去：作付面積と生産量

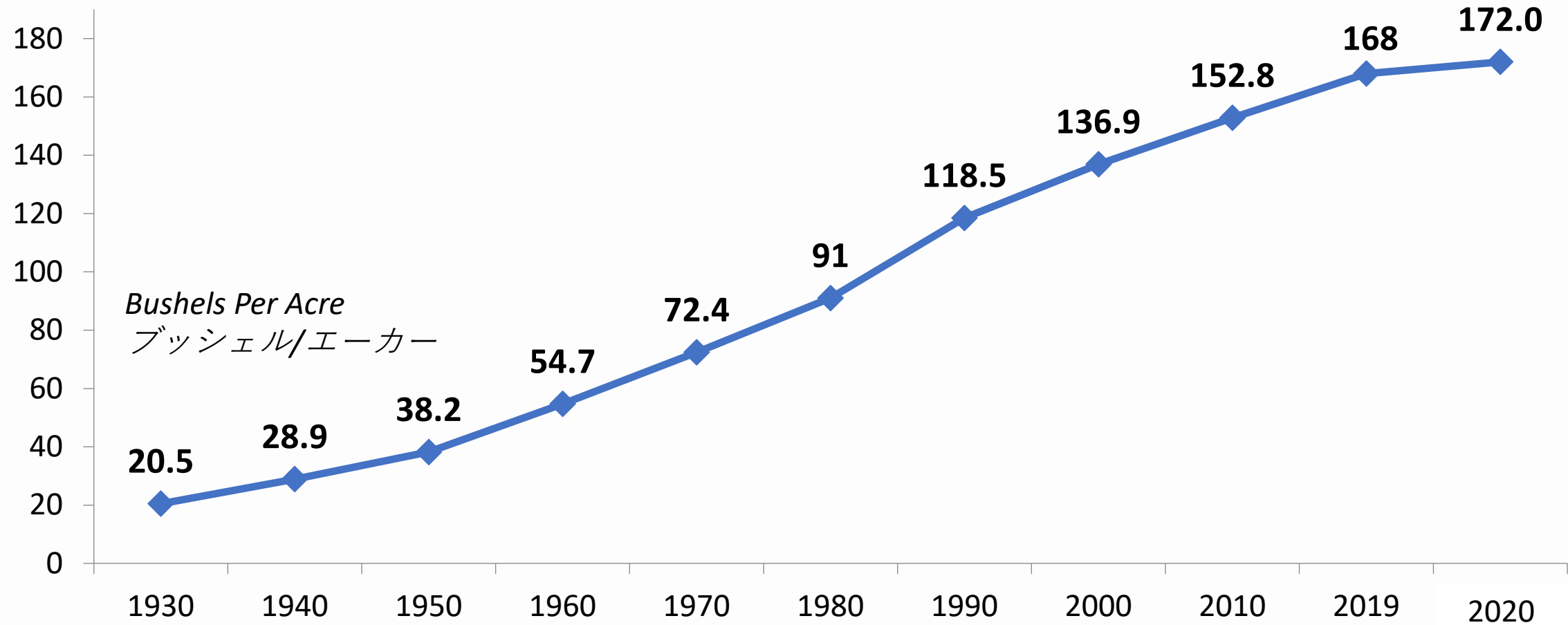


Million Acres
百万エーカー

Billion Bushels
十億ブッシェル



History: Average Corn Yield 過去：平均トウモロコシ単収



Source: USDA

Annual Average Farm Price per Bushel ブッシェルあたり農家出荷年間平均価格

