



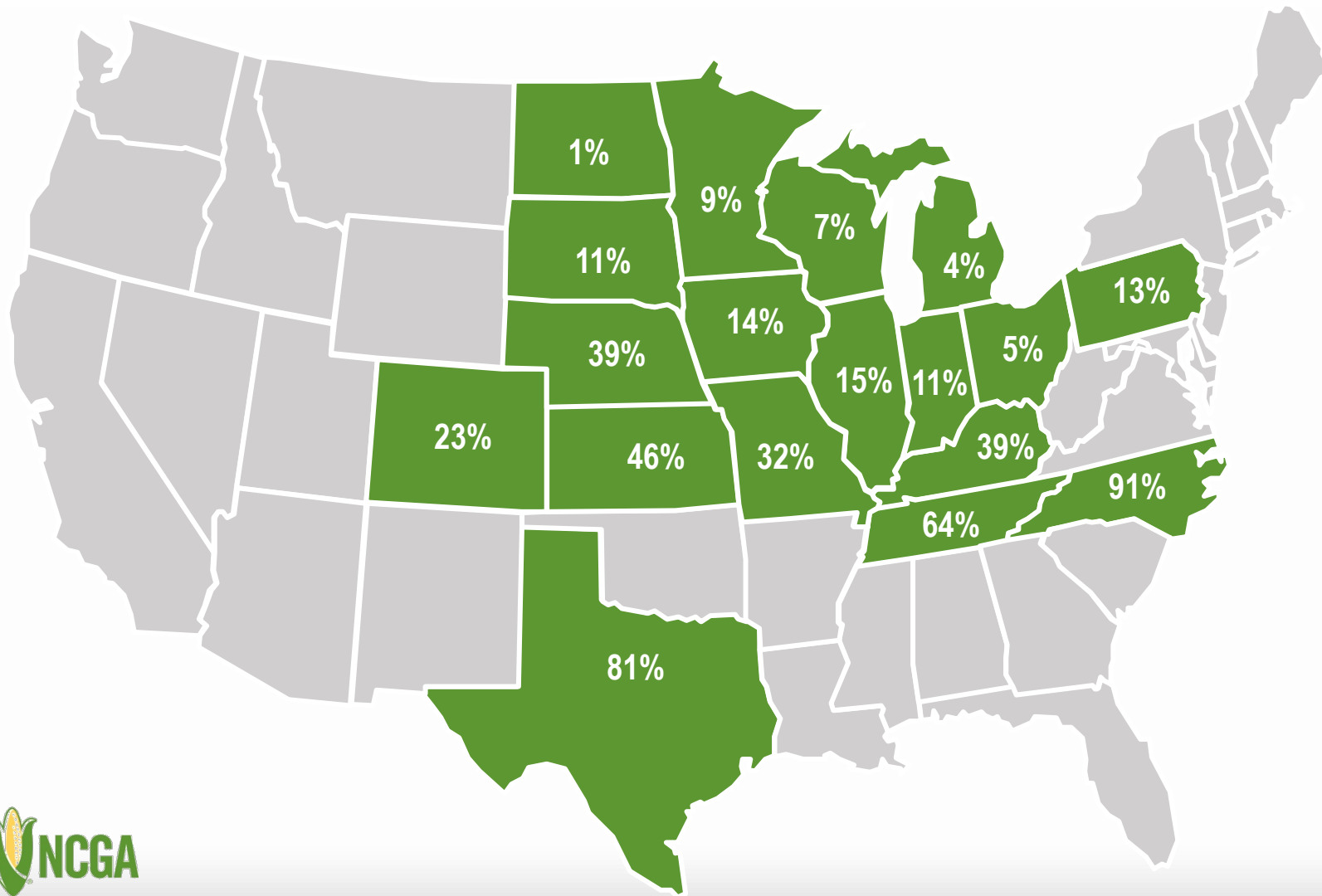
U.S. Corn Update 米国トウモロコシ・アップデート

Corn Supply and Demand | Historical Information
トウモロコシ需給の現状 | 過去の情報

May 9, 2022 2022年5月9日



Corn Planted, May 8 5月8日付トウモロコシ作付



NATIONAL:
全国：

May 8, 2022: **22%**

2022年5月8日

May 8, 2021: **64%**

2021年5月8日

Five-Year Avg: **50%**

5年平均:

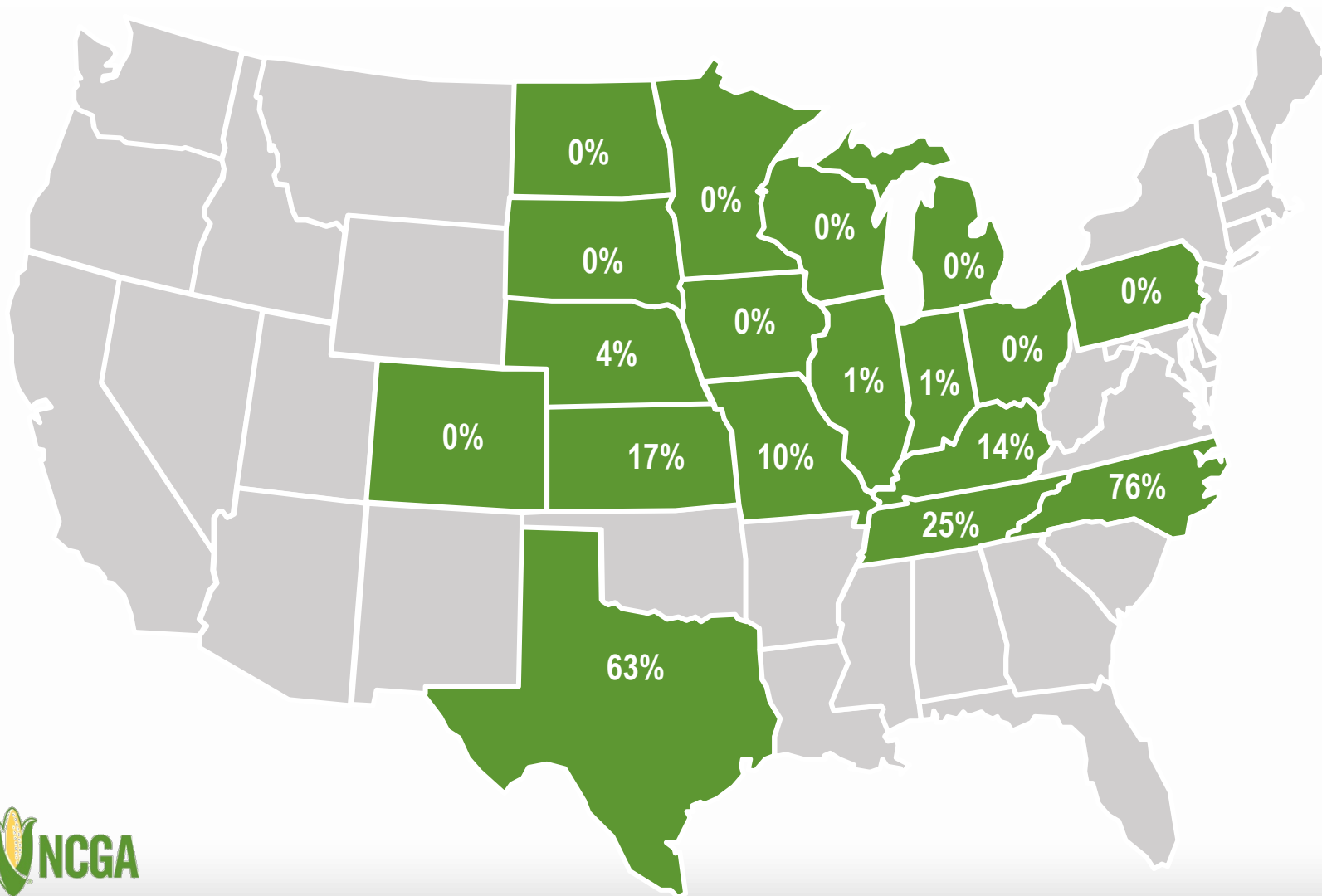
Note: These 18 states highlighted represent 92% of U.S. corn acreage in 2021.

注：2021年の米国産トウモロコシの92%が色付けされた18州で生産された



Source: USDA, May 9, 2022

Corn Emerged, May 8 5月8日付トウモロコシ発芽率



NATIONAL:

全国：

May 8, 2022: **5%**

2022年5月8日

May 8, 2021: **18%**

2021年5月8日

Five-Year Avg: **15%**

5年平均:

Note: These 18 states highlighted represent 92% of U.S. corn acreage in 2021.

注：2021年の米国産トウモロコシの92%が色付けされた18州で生産された



Source: USDA, May 9, 2022

Accuracy of Prospective Plantings Report 作付展望レポートの正確さ



| Year 年 | March Acres 3月作付面積 (エーカー) | Final Acreage 最終作付面積 (エーカー) | Change 変化 |
|-----------|------------------------------|--------------------------------|---------------|
| 2022 | 89,490 | TBD | TBD |
| 2021 | 91,144 | 93,357 | 2,213 / 2.4% |
| 2020 | 96,990 | 90,652 | -6,338 / 6.5% |
| 2019 | 92,792 | 89,745 | -3,047 / 3.3% |
| 2018 | 88,026 | 88,871 | 845 / 1.0% |
| 2017 | 89,996 | 90,167 | 171 / 0.2% |
| 2016 | 93,601 | 94,004 | 403 / 0.4% |
| 2015 | 89,199 | 88,019 | -1,180 / 1.3% |
| 2014 | 91,691 | 90,597 | -1,094 / 1.2% |
| 2013 | 97,282 | 95,365 | -1,917 / 2.0% |
| 2012 | 95,864 | 97,291 | 1,427 / 1.5% |
| 2011 | 92,178 | 91,936 | -242 / 0.3% |



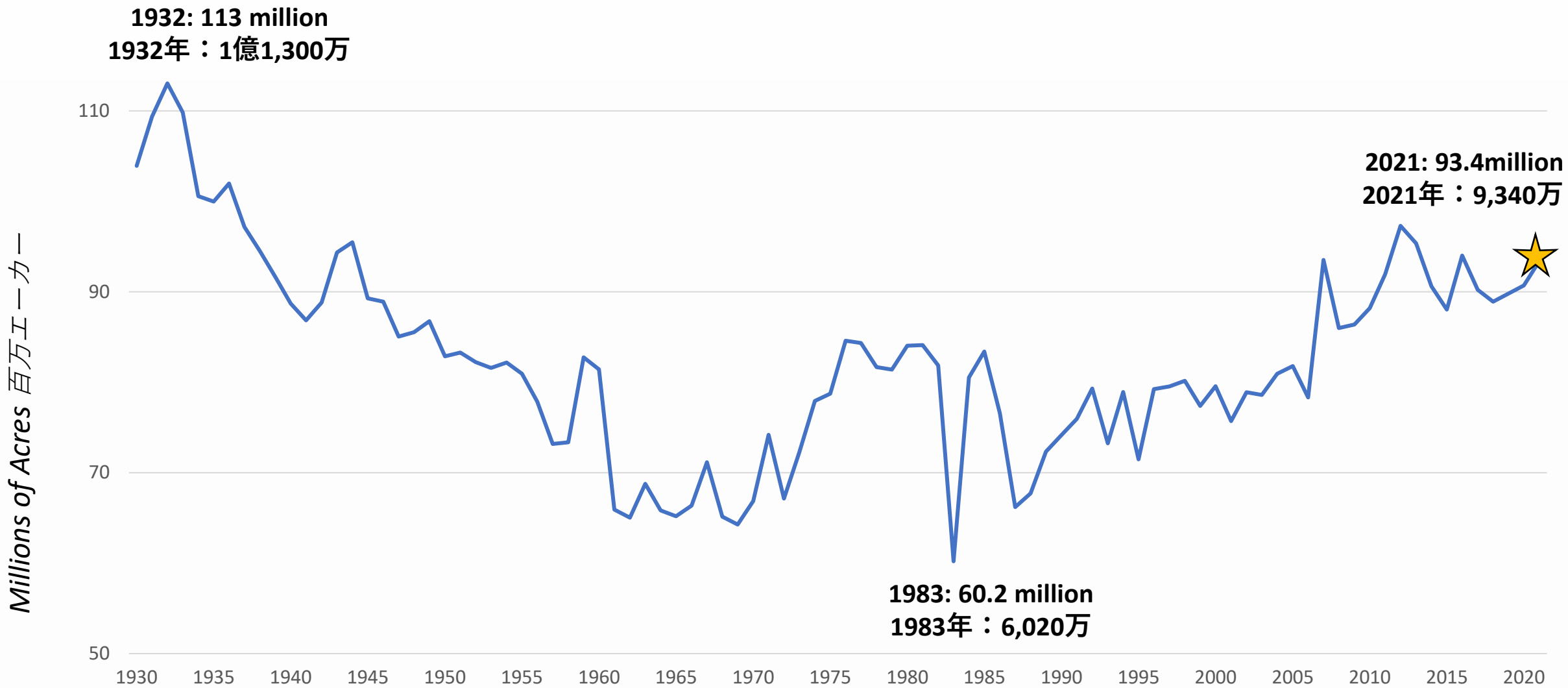
Source: USDA



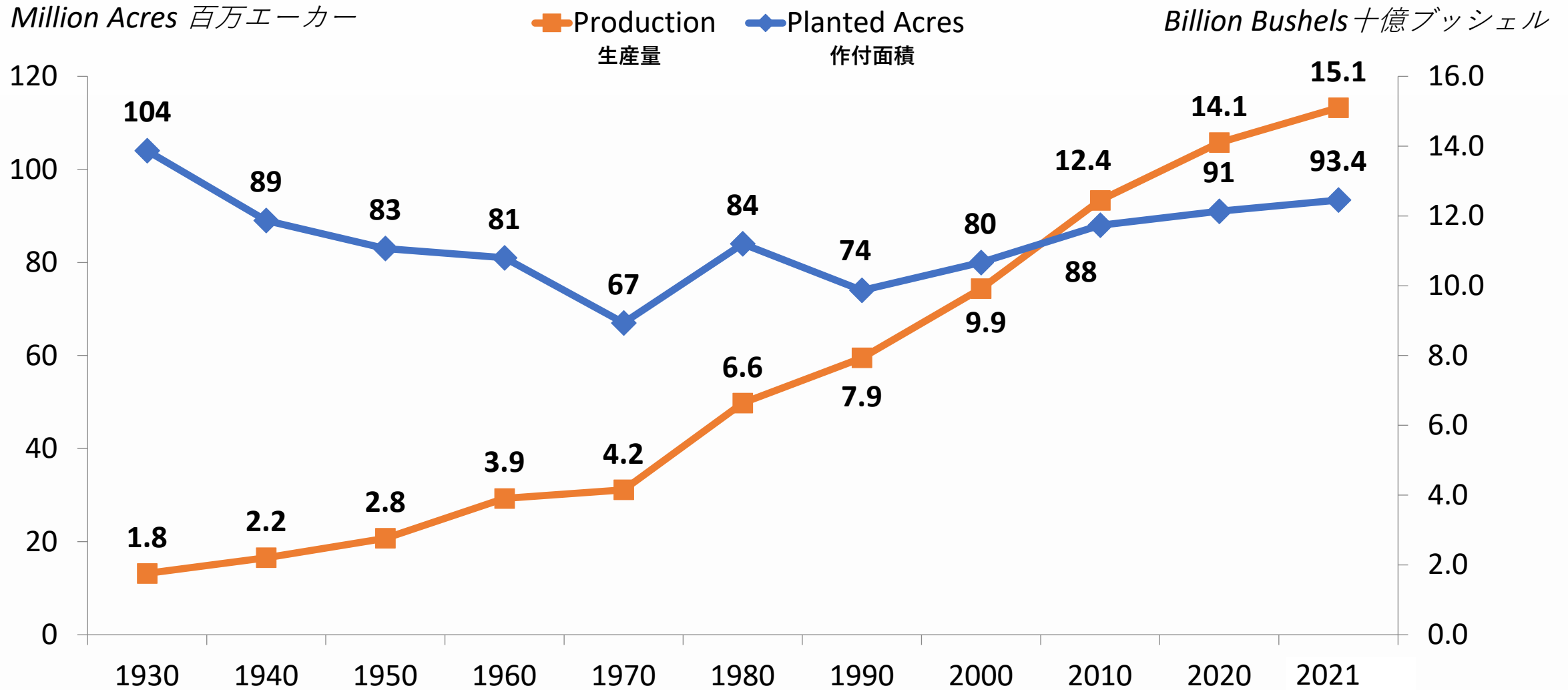
| | |
|---------------------------|--|
| Area Planted 作付面積 | 93.4 million acres (百万エーカー) |
| Area Harvested 収穫面積 | 85.4 million acres (百万エーカー) |
| Average Yield 平均単収 | 177 bushels per acre (ブッシェル/エーカー) |
| Corn Production 生産量 | 15.1 billion bushels (十億ブッシェル) |
| Total Corn Demand 総需要 | 14.9 billion bushels (十億ブッシェル) |
| Ending Stocks 期末在庫 | 1.4 billion bushels (十億ブッシェル) |
| Average Farm Price 平均農家価格 | \$5.80 per bushel (/ブッシェル) |

Corn Acres Planted 1930-2021

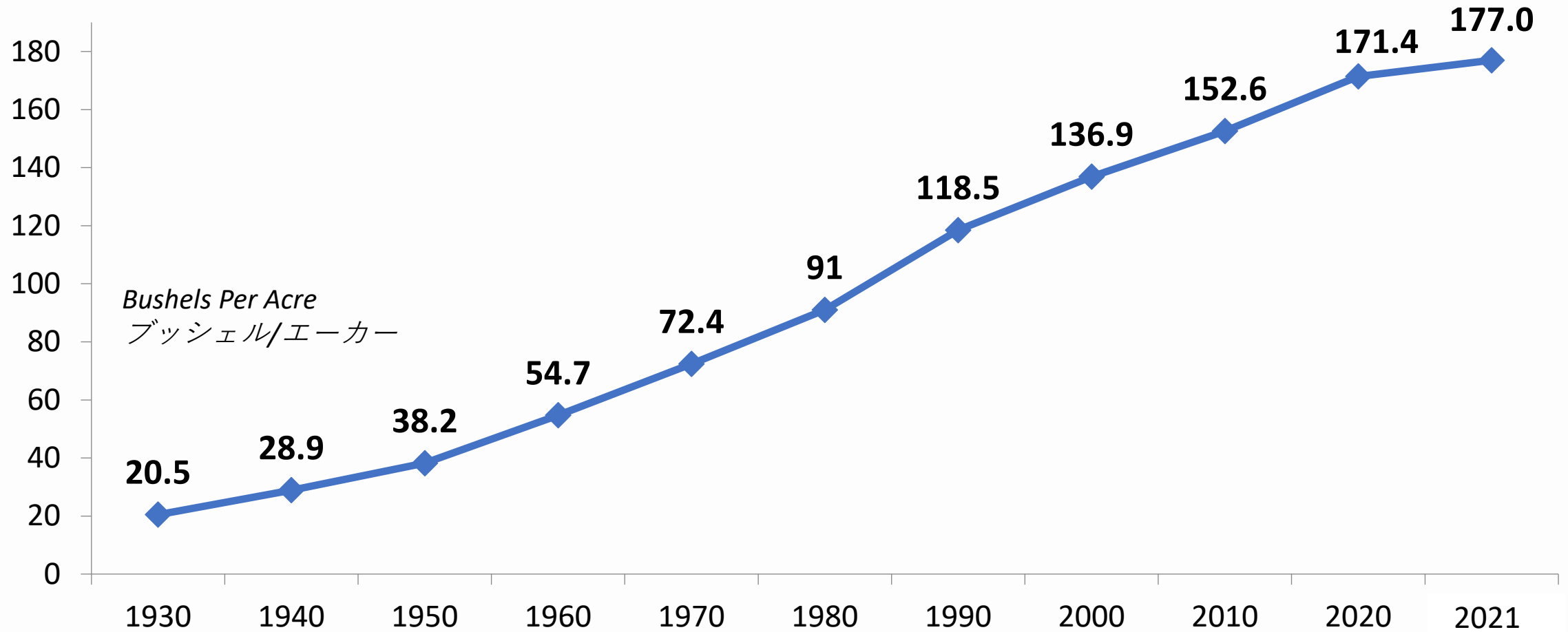
トウモロコシ作付面積 1930年-2021年



History: Acres and Production 過去：作付面積と生産量

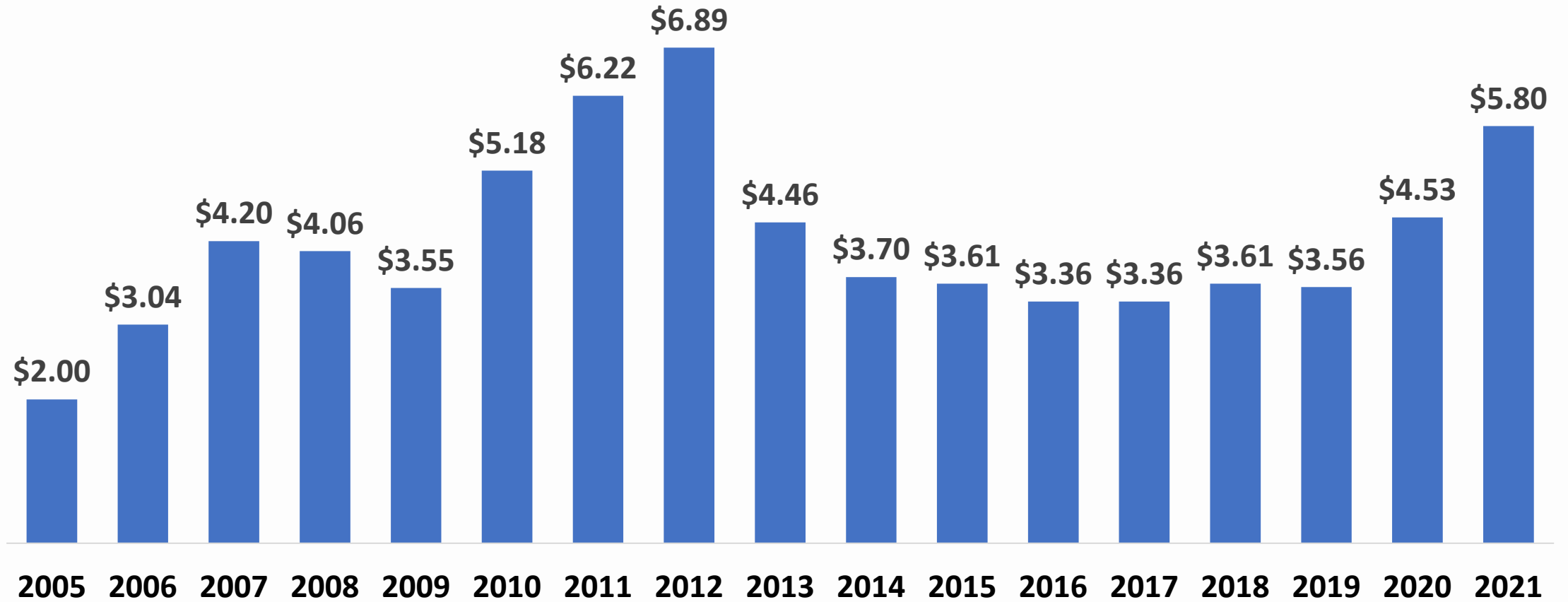


History: Average Corn Yield 過去：平均トウモロコシ単収



Source: USDA

Annual Average Farm Price per Bushel ブッシェルあたり農家出荷年間平均価格



Source: USDA