



U.S. Corn Update 米国トウモロコシ・アップデート

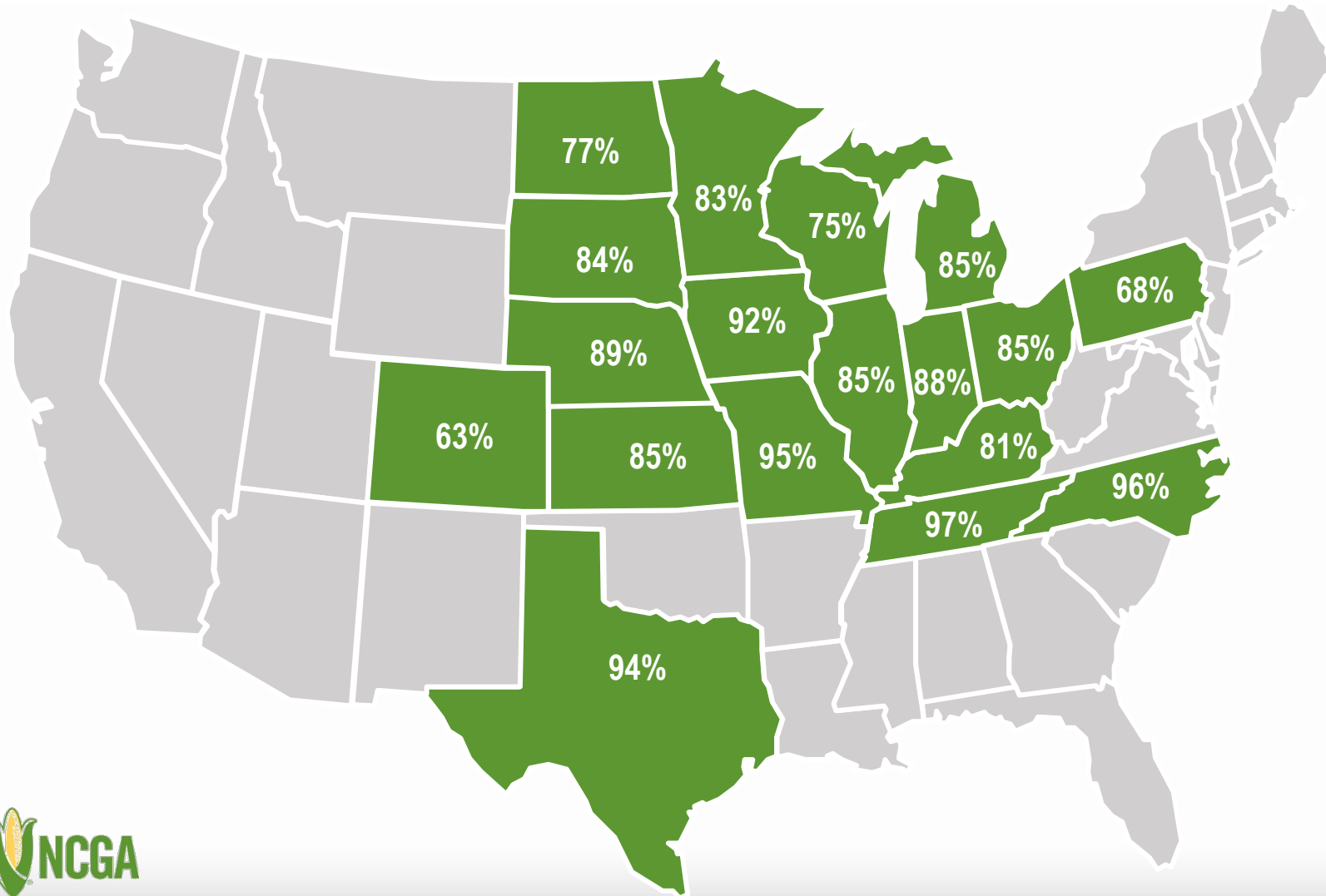
Corn Supply and Demand | Historical Information
トウモロコシ需給の現状 | 過去の情報

August 29, 2022 2022年8月29日



Corn Doughing, August 28

8月28日付トウモロコシ ドウイング進捗



NATIONAL:

全国:

Aug. 28, 2022: **86%**

2022年8月28日

Aug. 28, 2021: **90%**

2021年8月28日

Five-Year Avg: **88%**

5年平均

Note: These 18 states highlighted represent 92% of U.S. corn acreage in 2021.

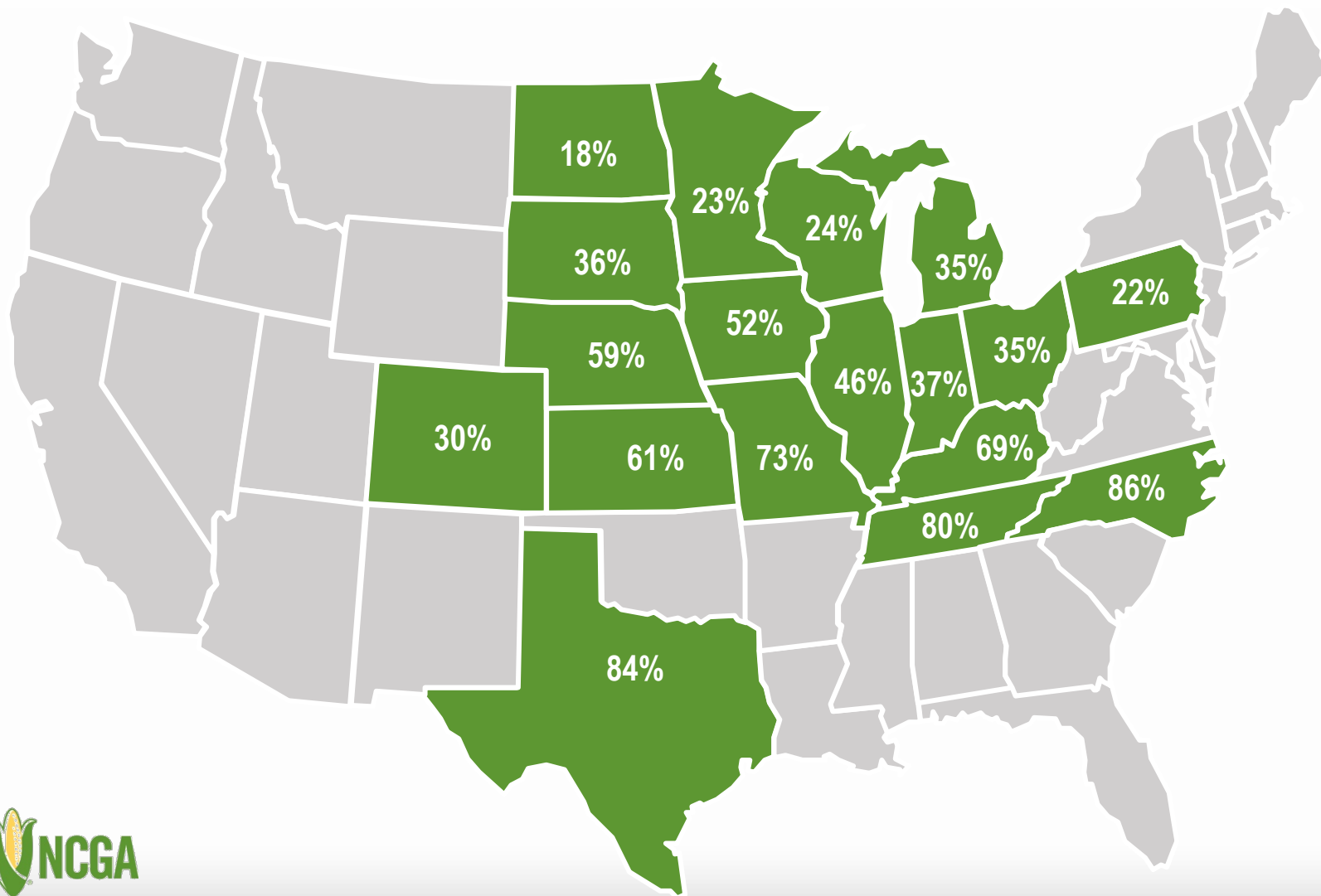
注：2021年の米国産トウモロコシの92%が色付けされた18州で生産された



Source: USDA, August 29, 2022

Corn Dented, August 28

8月28日付トウモロコシデント進捗



NATIONAL:

全国:

Aug. 28, 2022: **46%**

2022年8月28日

Aug. 28, 2021: **56%**

2021年8月28日

Five-Year Avg: **52%**

5年平均

Note: These 18 states highlighted represent 92% of U.S. corn acreage in 2021.

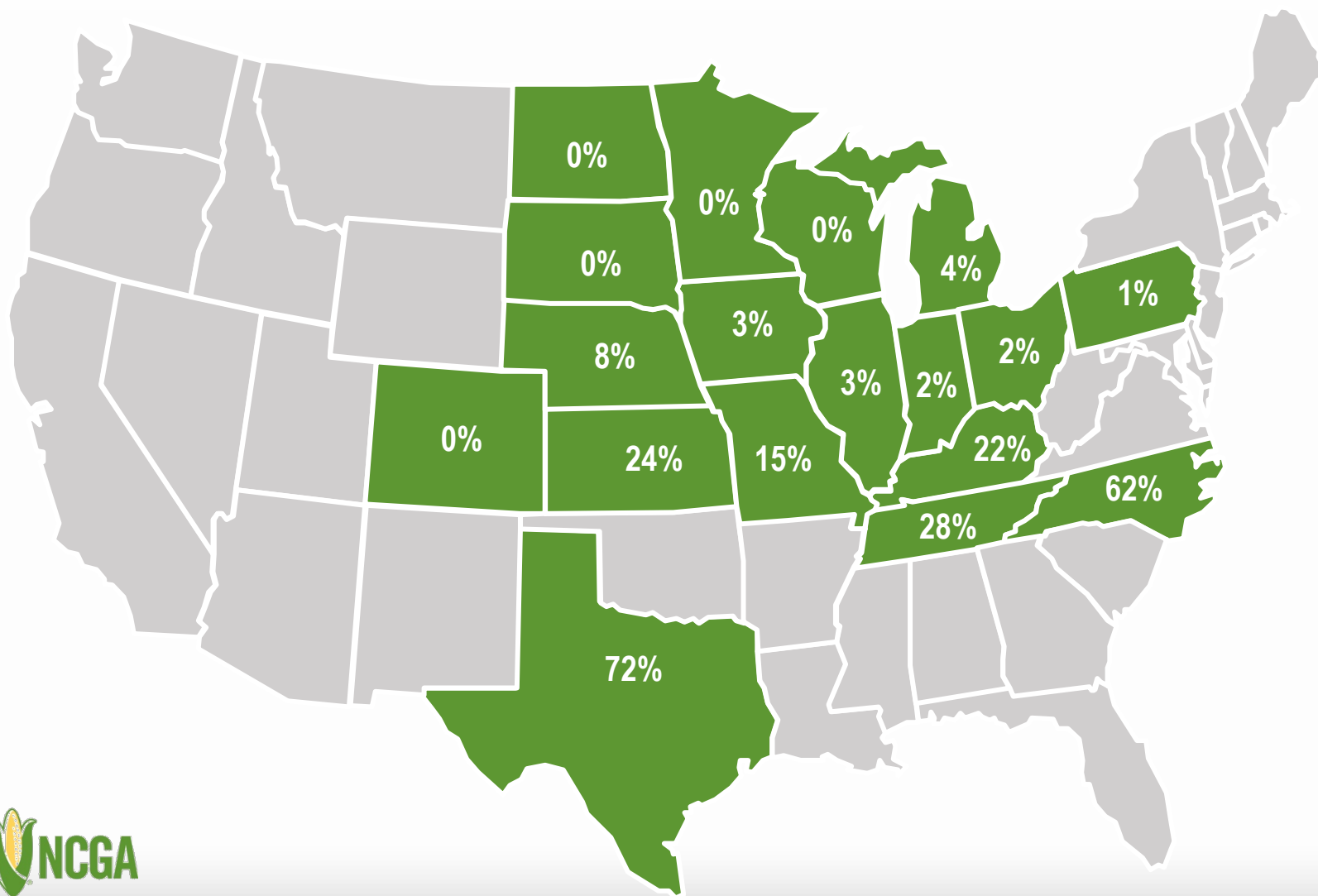
注：2021年の米国産トウモロコシの92%が色付けされた18州で生産された



Source: USDA, August 29, 2022

Corn Mature, August 28

8月28日付トウモロコシ登熟進捗



NATIONAL:

全国:

Aug. 28, 2022: **8%**

2022年8月28日

Aug. 28, 2021: **8%**

2021年8月28日

Five-Year Avg: **9%**

5年平均

Note: These 18 states highlighted represent 92% of U.S. corn acreage in 2021.

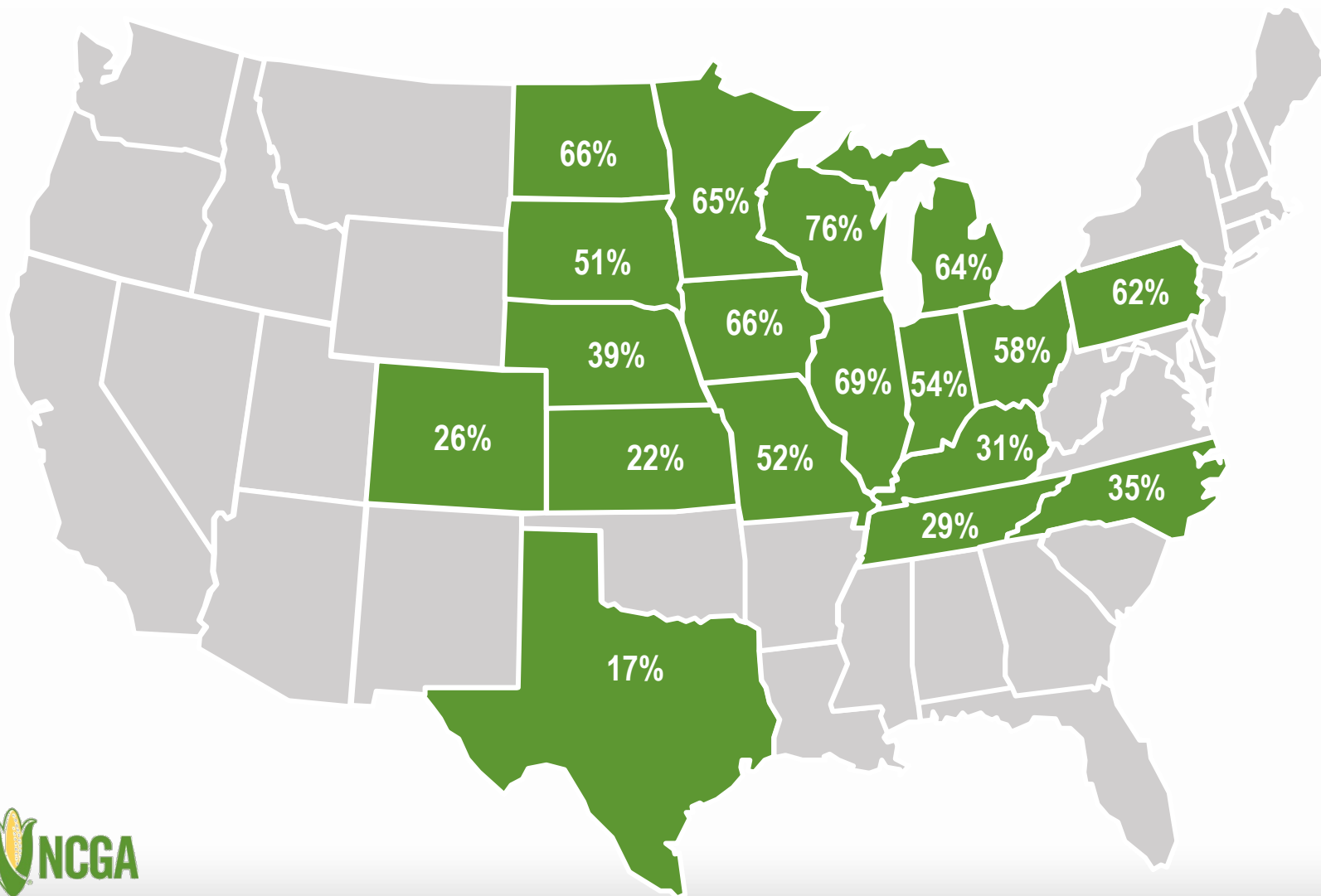
注：2021年の米国産トウモロコシの92%が色付けされた18州で生産された



Source: USDA, August 29, 2022

Corn in Good + Excellent Condition, August 28

8月28日付「良い+とても良い」トウモロコシ



NATIONAL:

全国:

Aug. 28, 2022: **54%**

2022年8月28日

Aug. 28, 2021: **60%**

2021年8月28日

5年平均

Note: These 18 states highlighted represent 92% of U.S. corn acreage in 2021.

注：2021年の米国産トウモロコシの92%が色付けされた18州で生産された



Source: USDA, August 29, 2022

Accuracy of Prospective Plantings Report 作付展望レポートの正確さ



Year 年	March Acres 3月作付面積 (エーカー)	Final Acreage 最終作付面積 (エーカー)	Change 変化
2022	89,490	TBD	TBD
2021	91,144	93,357	2,213 / 2.4%
2020	96,990	90,652	-6,338 / 6.5%
2019	92,792	89,745	-3,047 / 3.3%
2018	88,026	88,871	845 / 1.0%
2017	89,996	90,167	171 / 0.2%
2016	93,601	94,004	403 / 0.4%
2015	89,199	88,019	-1,180 / 1.3%
2014	91,691	90,597	-1,094 / 1.2%
2013	97,282	95,365	-1,917 / 2.0%
2012	95,864	97,291	1,427 / 1.5%
2011	92,178	91,936	-242 / 0.3%



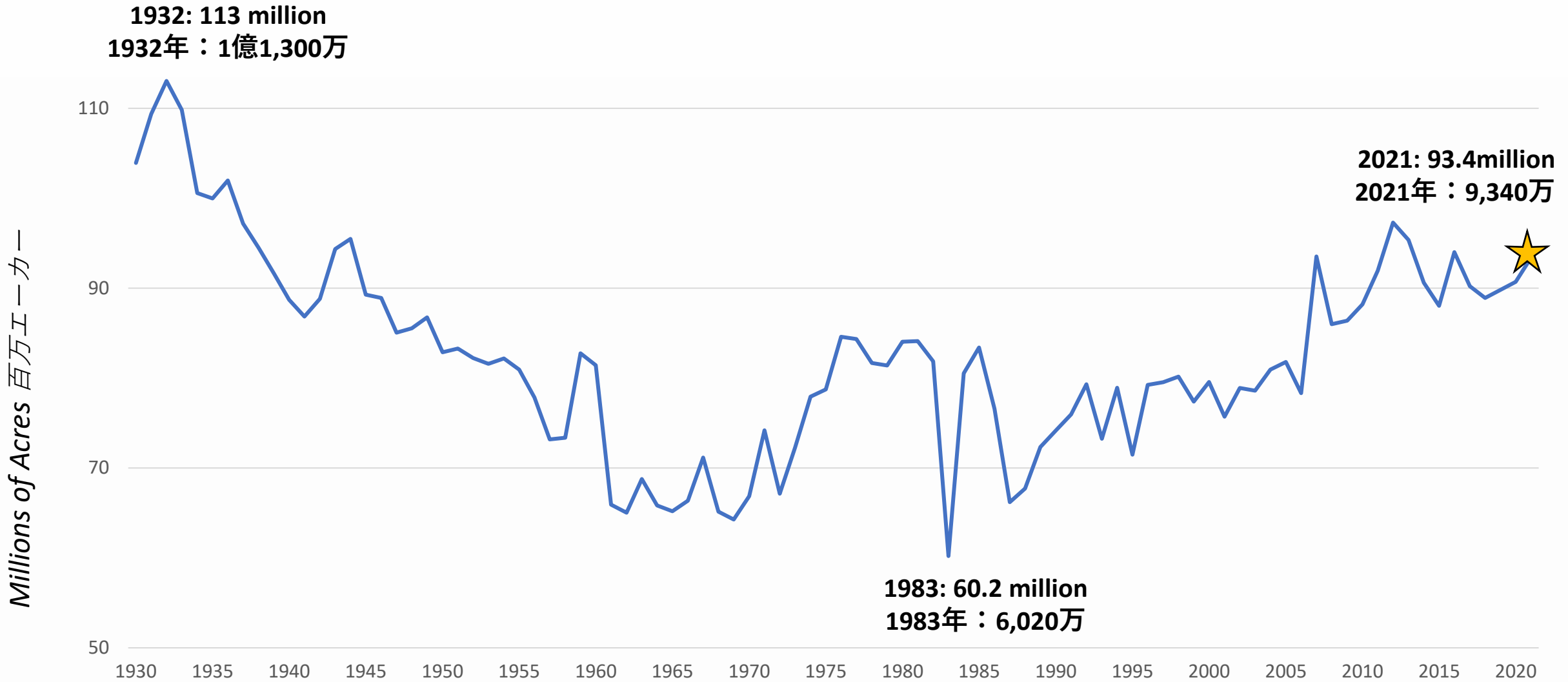
Source: USDA



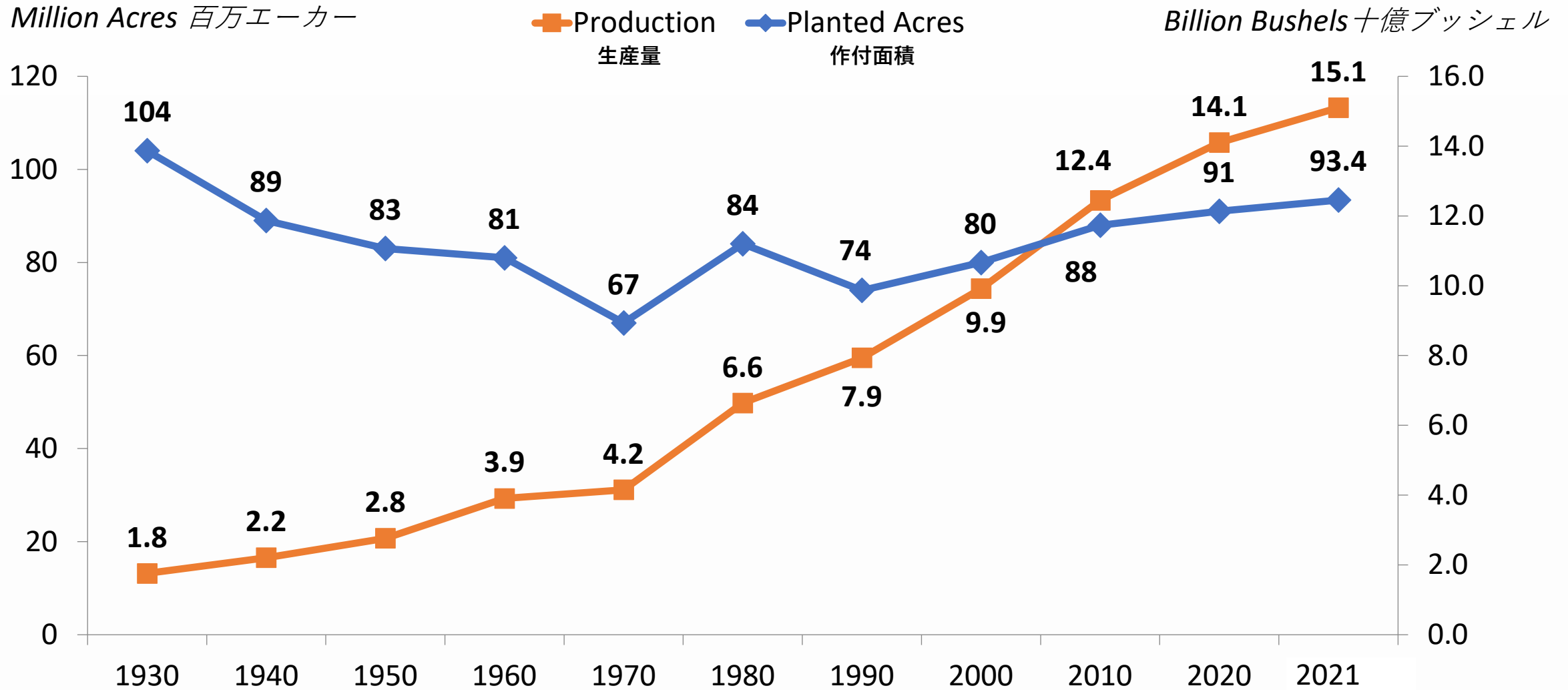
Area Planted 作付面積	93.4 million acres (百万エーカー)
Area Harvested 収穫面積	85.4 million acres (百万エーカー)
Average Yield 平均単収	177 bushels per acre (ブッシェル/エーカー)
Corn Production 生産量	15.1 billion bushels (十億ブッシェル)
Total Corn Demand 総需要	14.9 billion bushels (十億ブッシェル)
Ending Stocks 期末在庫	1.4 billion bushels (十億ブッシェル)
Average Farm Price 平均農家価格	\$5.80 per bushel (/ブッシェル)

Corn Acres Planted 1930-2021

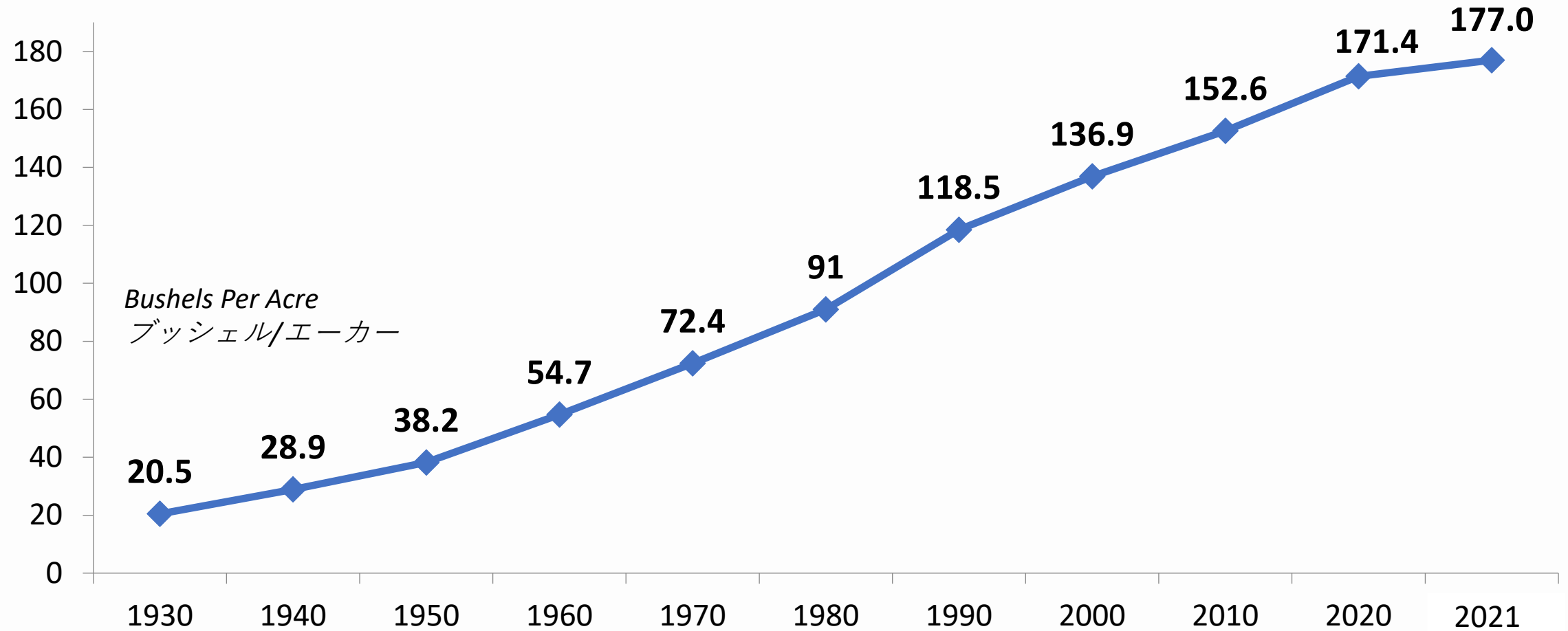
トウモロコシ作付面積 1930年-2021年



History: Acres and Production 過去：作付面積と生産量

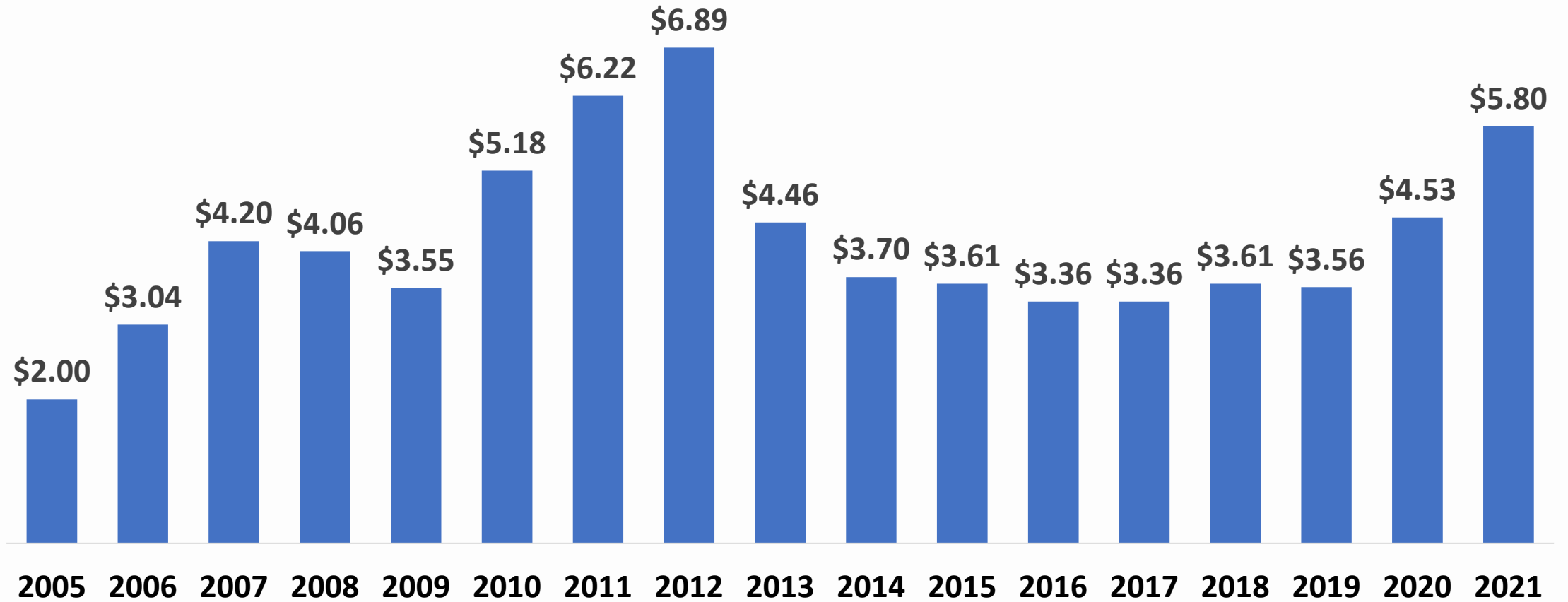


History: Average Corn Yield 過去：平均トウモロコシ単収



Source: USDA

Annual Average Farm Price per Bushel ブッシェルあたり農家出荷年間平均価格



Source: USDA