



# U.S. Corn Update 米国トウモロコシ・アップデート

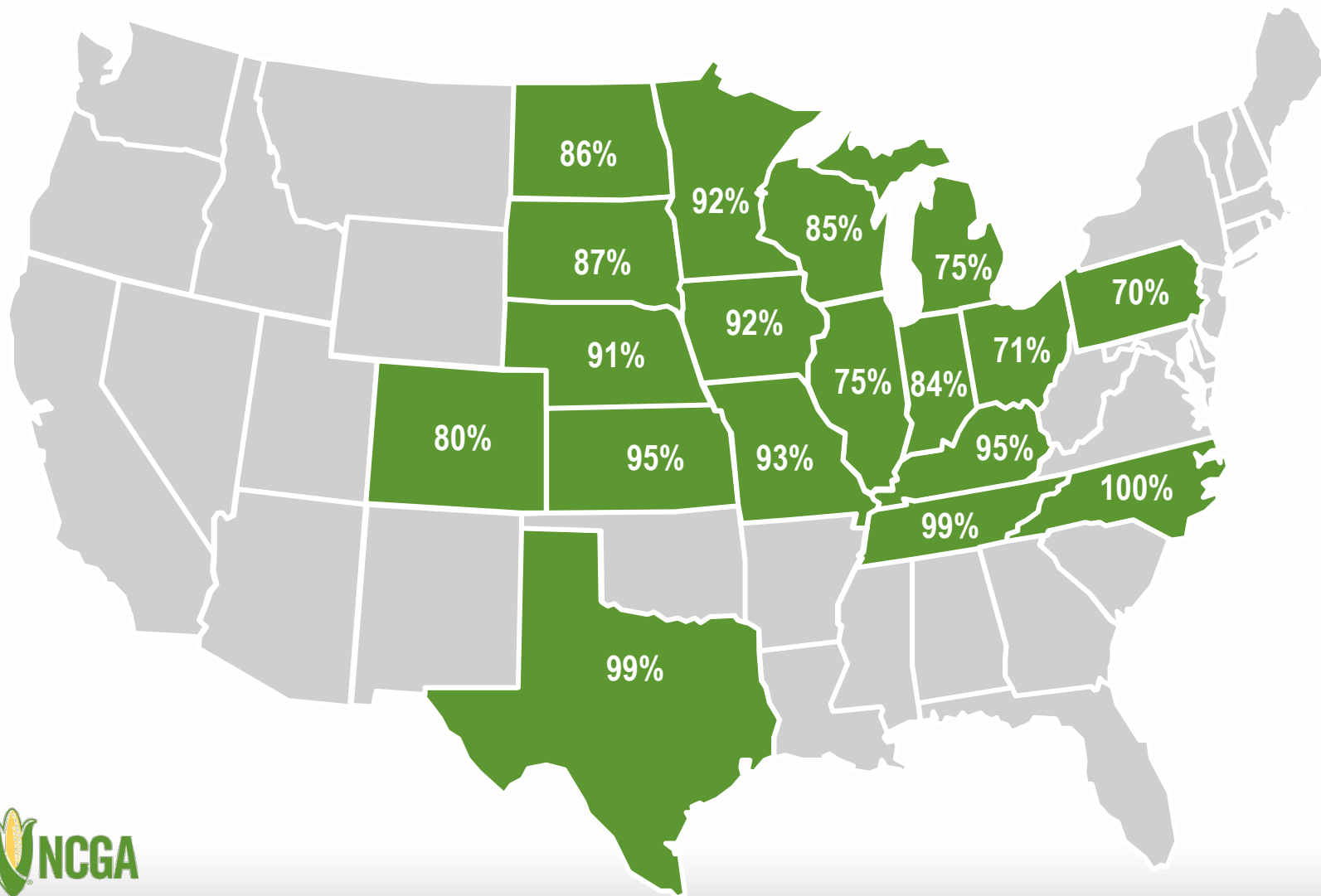
Corn Supply and Demand | Historical Information  
トウモロコシ需給の現状 | 過去の情報

October 11, 2022 2022年10月11日



# Corn Mature, Oct. 9

## 10月9日付トウモロコシ登熟進捗



NATIONAL:

全国:

Oct. 9, 2022: **87%**

2022年10月9日

Oct. 9, 2021: **93%**

2021年10月9日

Five-Year Avg: **85%**

5年平均

Note: These 18 states highlighted represent 92% of U.S. corn acreage in 2021.

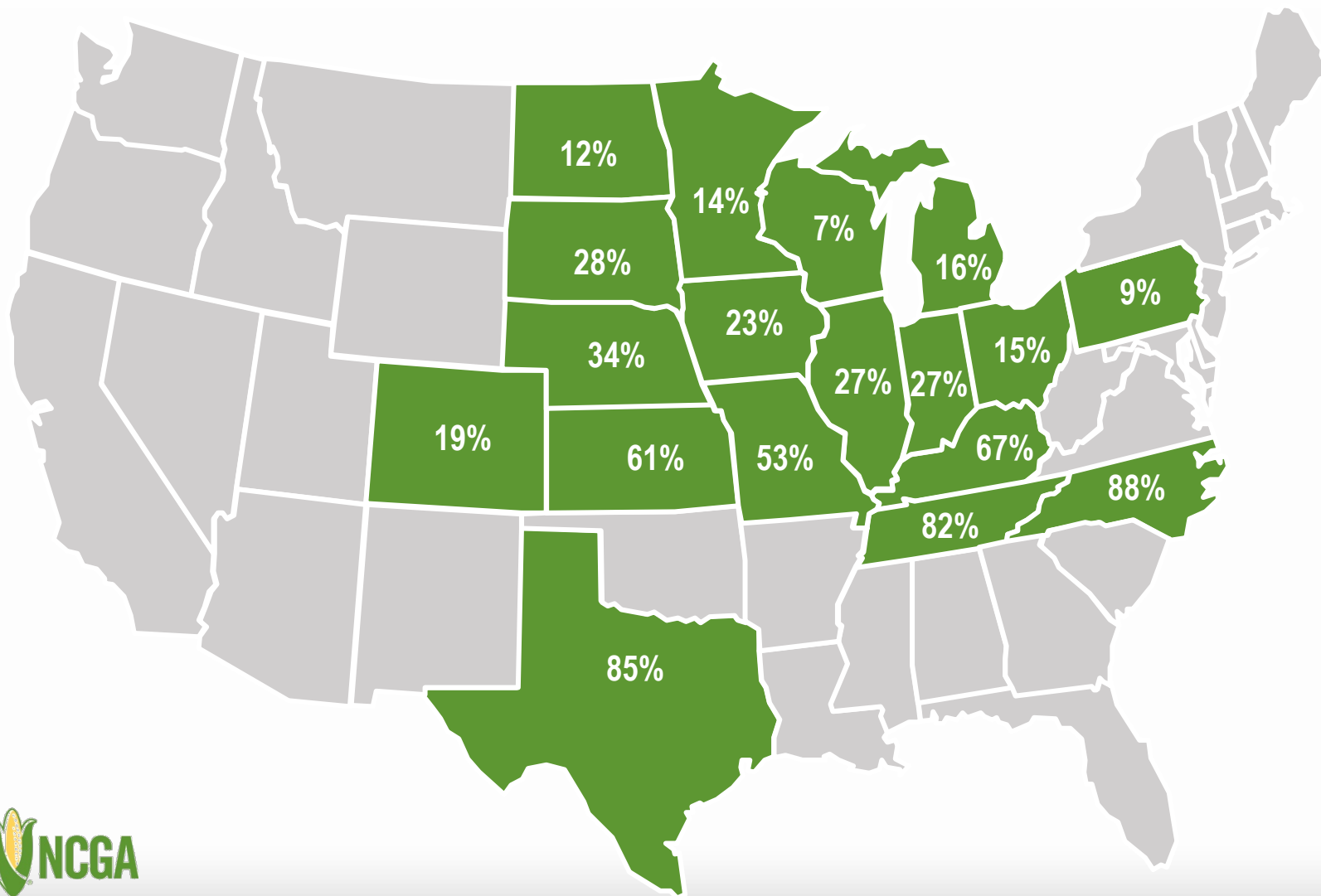
注：2021年の米国産トウモロコシの92%が色付けされた18州で生産された



Source: USDA, October 11, 2022

# Corn Harvested, Oct. 9

## 10月9日付トウモロコシ収穫進捗



NATIONAL:  
全国:

Oct. 9, 2022:	<b>31%</b>
2022年10月9日	
Oct. 9, 2021:	<b>39%</b>
2021年10月9日	
Five-Year Avg:	<b>30%</b>
5年平均	

Note: These 18 states highlighted represent 92% of U.S. corn acreage in 2021.

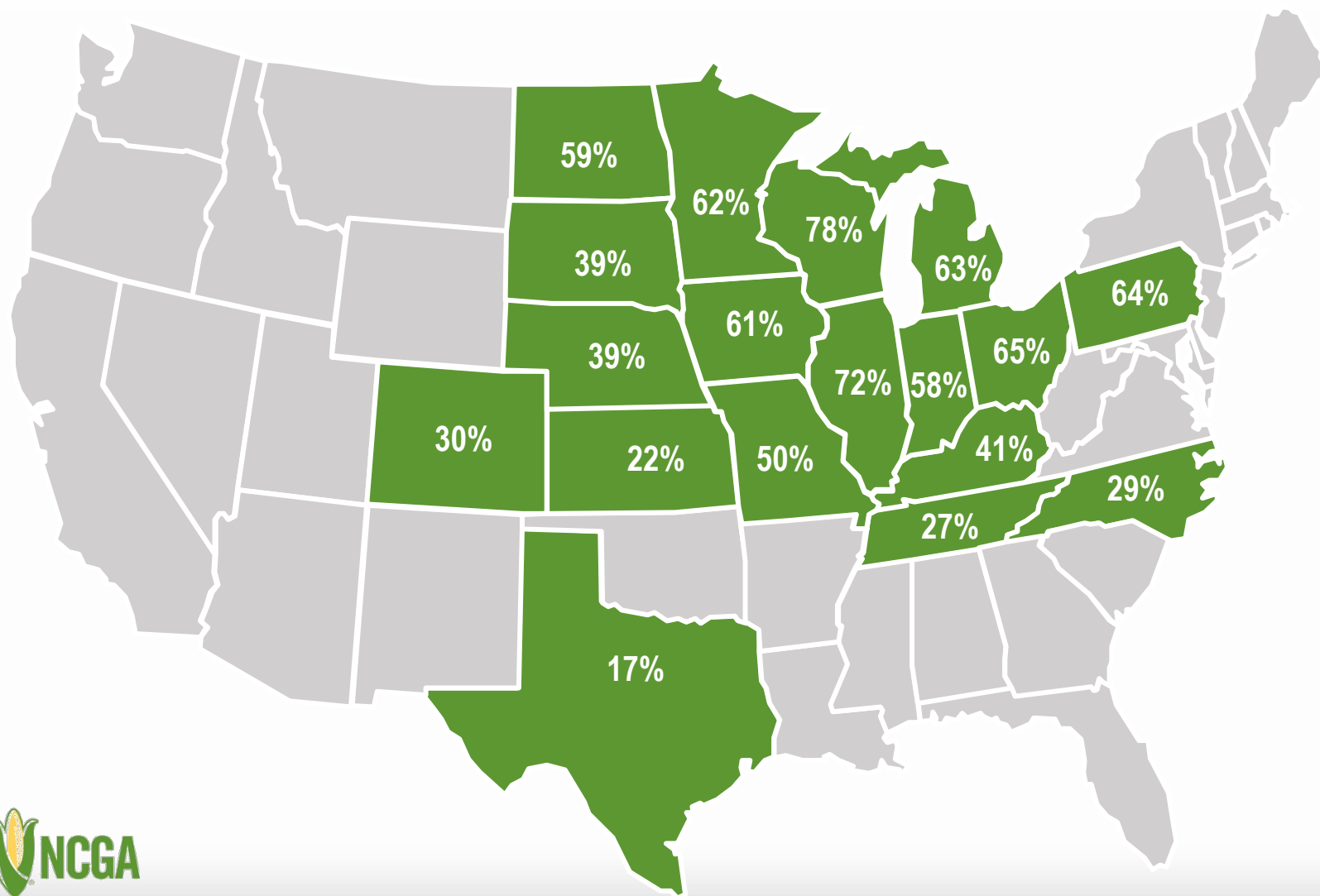
注：2021年の米国産トウモロコシの92%が色付けされた18州で生産された



Source: USDA, October 11, 2022

# Corn in Good + Excellent Condition, Oct. 9

## 10月9日付「良い+とても良い」トウモロコシ



NATIONAL:

全国:

Oct. 9, 2022: **54%**

2022年10月9日

Oct. 9, 2021: **60%**

2021年10月9日

Note: These 18 states highlighted represent 92% of U.S. corn acreage in 2021.

注：2021年の米国産トウモロコシの92%が色付けされた18州で生産された



Source: USDA, October 11, 2022

# Accuracy of Prospective Plantings Report 作付展望レポートの正確さ



Year 年	March Acres 3月作付面積 (エーカー)	Final Acreage 最終作付面積 (エーカー)	Change 変化
2022	89,490	TBD	TBD
2021	91,144	93,357	2,213 / 2.4%
2020	96,990	90,652	-6,338 / 6.5%
2019	92,792	89,745	-3,047 / 3.3%
2018	88,026	88,871	845 / 1.0%
2017	89,996	90,167	171 / 0.2%
2016	93,601	94,004	403 / 0.4%
2015	89,199	88,019	-1,180 / 1.3%
2014	91,691	90,597	-1,094 / 1.2%
2013	97,282	95,365	-1,917 / 2.0%
2012	95,864	97,291	1,427 / 1.5%
2011	92,178	91,936	-242 / 0.3%



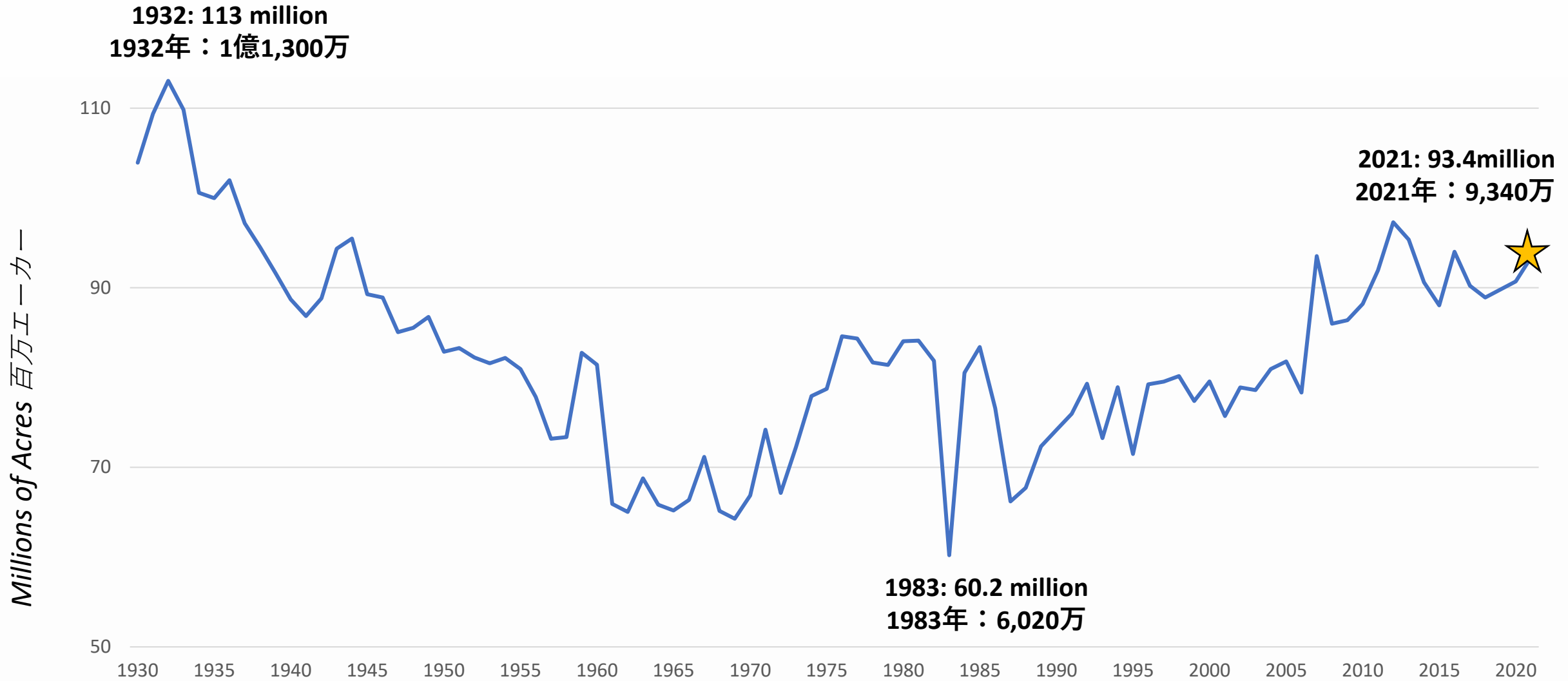
Source: USDA



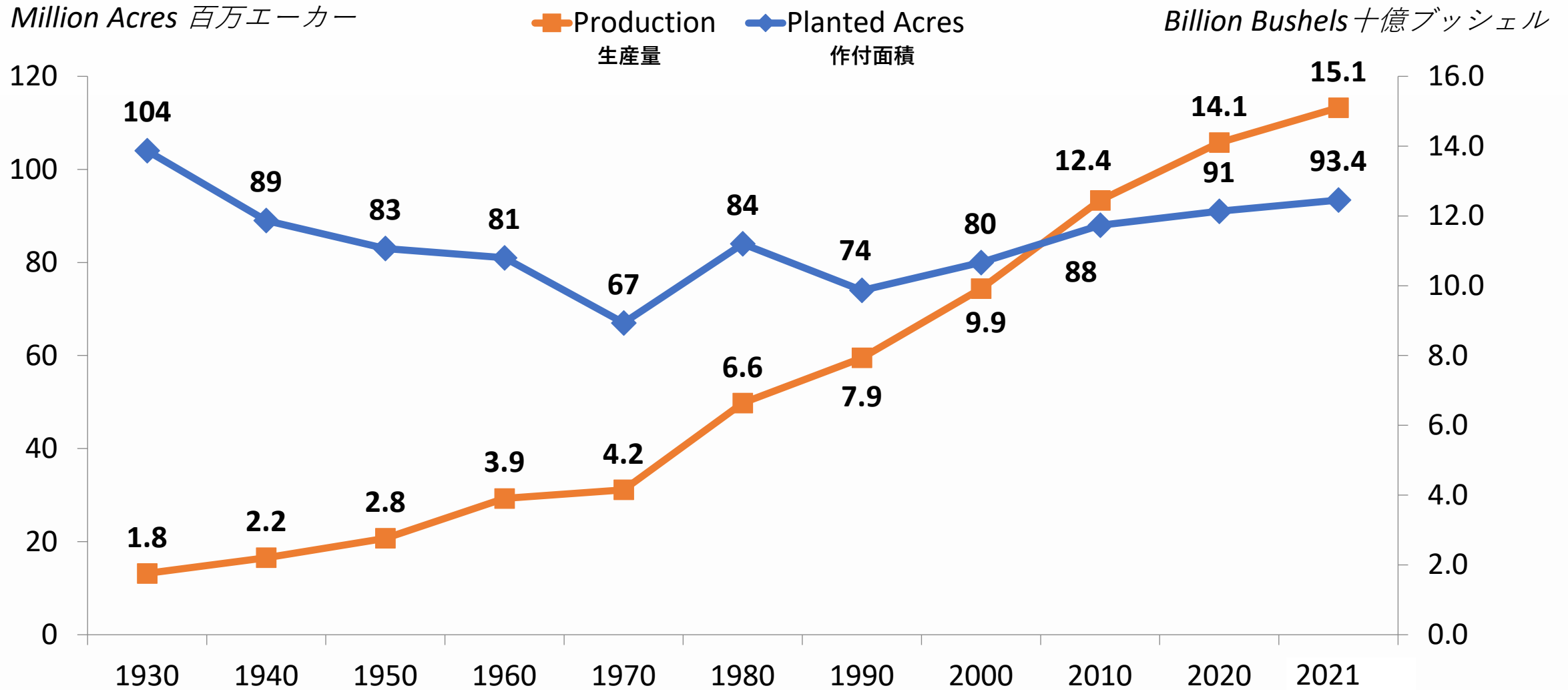
Area Planted 作付面積	<b>93.4</b> million acres (百万エーカー)
Area Harvested 収穫面積	<b>85.4</b> million acres (百万エーカー)
Average Yield 平均単収	<b>177</b> bushels per acre (ブッシェル/エーカー)
Corn Production 生産量	<b>15.1</b> billion bushels (十億ブッシェル)
Total Corn Demand 総需要	<b>14.9</b> billion bushels (十億ブッシェル)
Ending Stocks 期末在庫	<b>1.4</b> billion bushels (十億ブッシェル)
Average Farm Price 平均農家価格	<b>\$5.80</b> per bushel ( /ブッシェル)

# Corn Acres Planted 1930-2021

## トウモロコシ作付面積 1930年-2021年

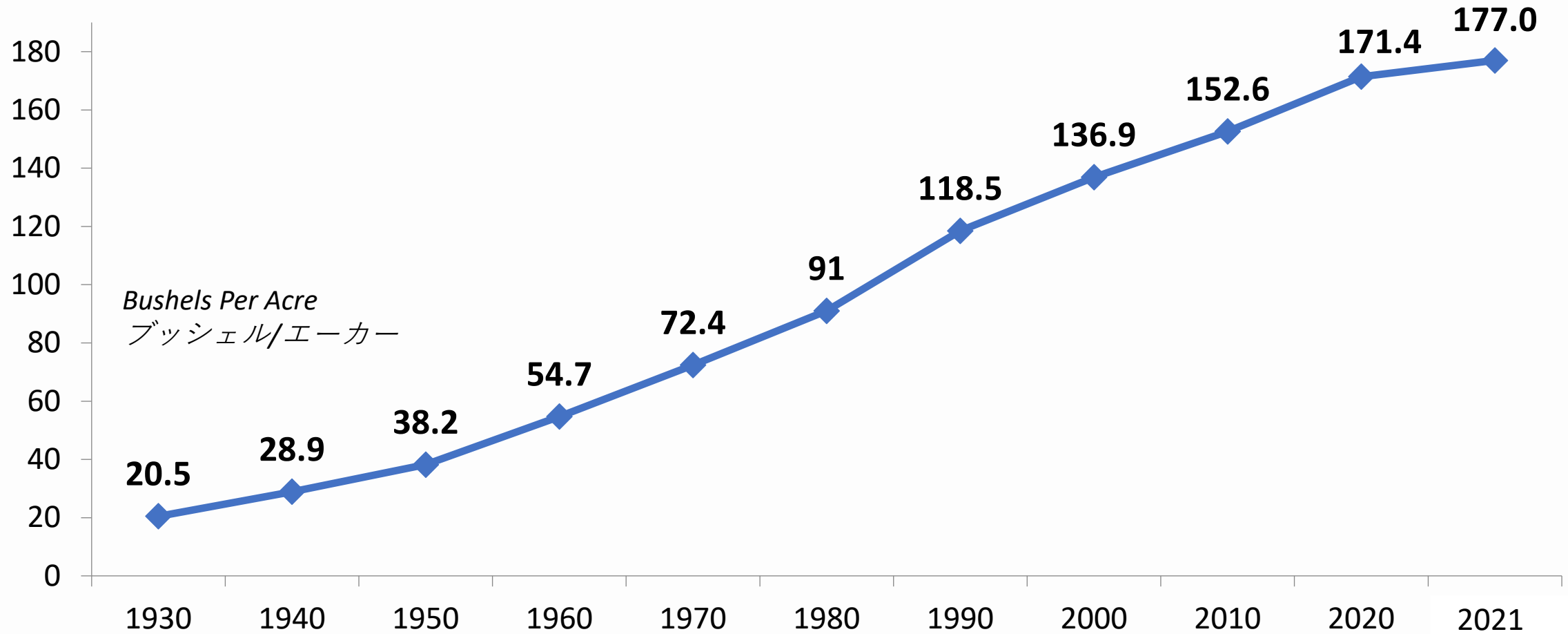


# History: Acres and Production 過去：作付面積と生産量



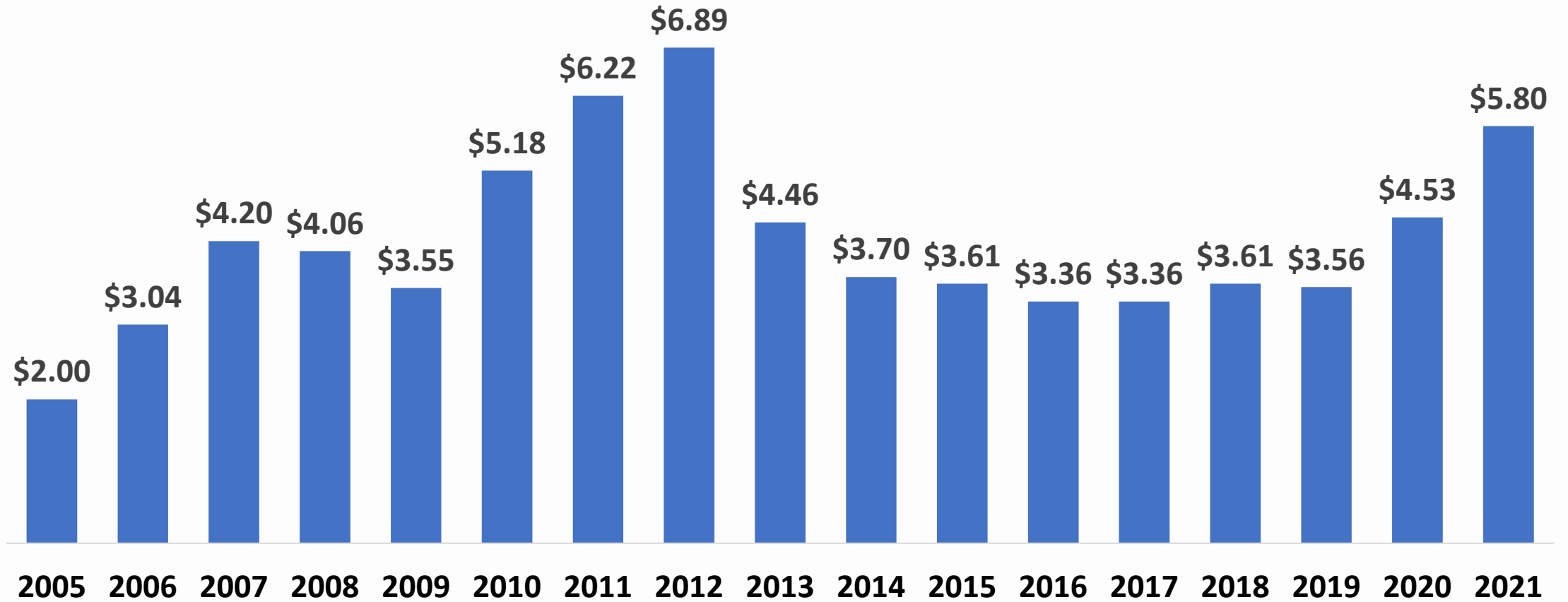


# History: Average Corn Yield 過去：平均トウモロコシ単収



Source: USDA

# Annual Average Farm Price per Bushel ブッシェルあたり農家出荷年間平均価格



Source: USDA