



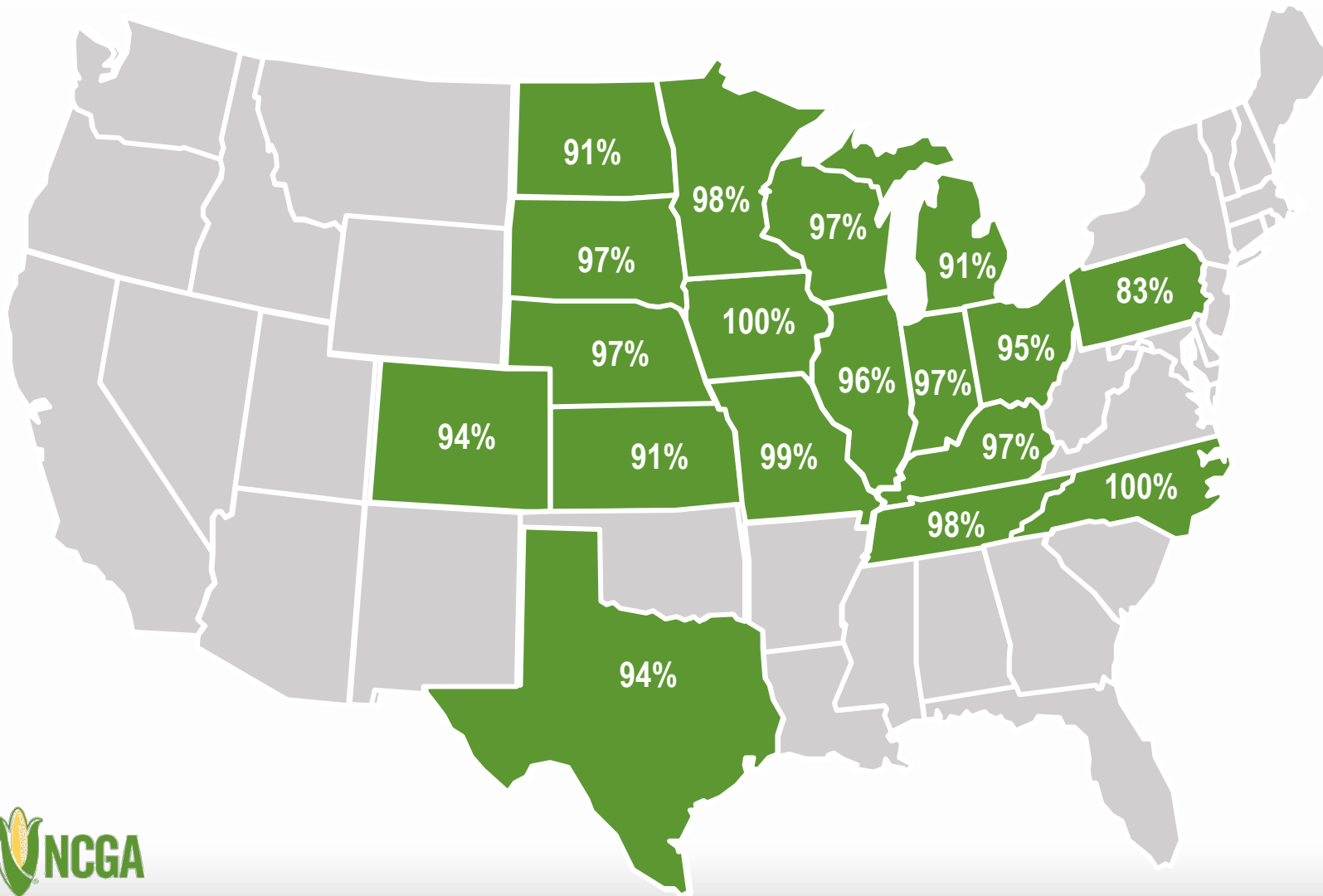
U.S. Corn Update 米国トウモロコシ・アップデート

Corn Supply and Demand | Historical Information
トウモロコシ需給の現状 | 過去の情報

June 5, 2023 2023年6月5日



Corn Planted, June 4 6月4日付トウモロコシ作付



NATIONAL:

全国：

June 4, 2023: **96%**

2023年6月4日

June 4, 2022: **93%**

2022年6月4日

5-Year Average: **91%**

5年平均：

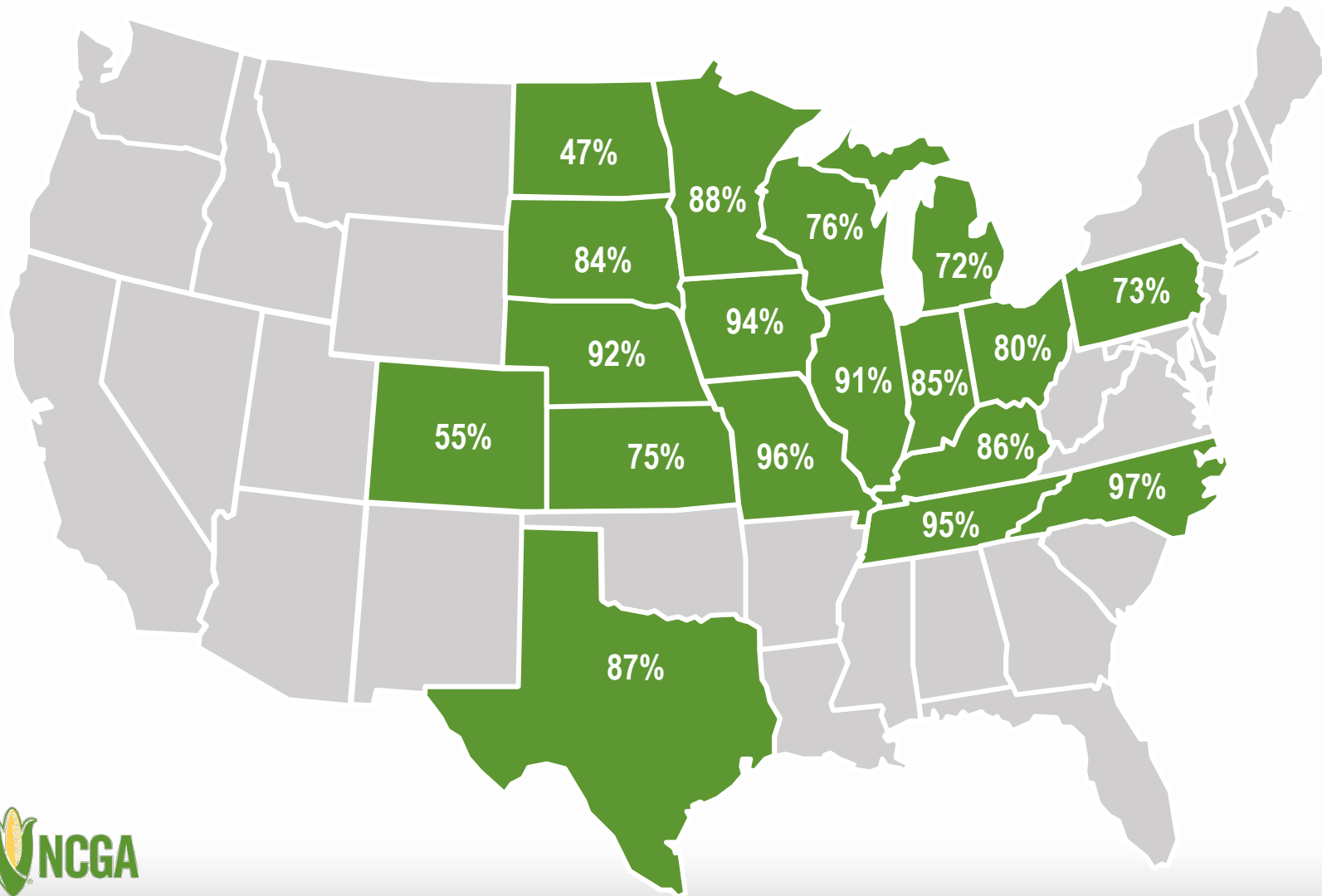
Note: These 18 states highlighted represent 92% of U.S. corn acreage in 2022.

注：2022年の米国産トウモロコシの92%が色付けされた18州で生産された



Source: USDA, June 4, 2023

Corn Emerged, June 4 6月4日付トウモロコシ発芽率



NATIONAL:
全国：

June 4, 2023: **85%**

2023年6月4日

June 4, 2022: **76%**

2022年6月4日

5-Year Average: **77%**

5年平均：

Note: These 18 states highlighted represent 92% of U.S. corn acreage in 2022.

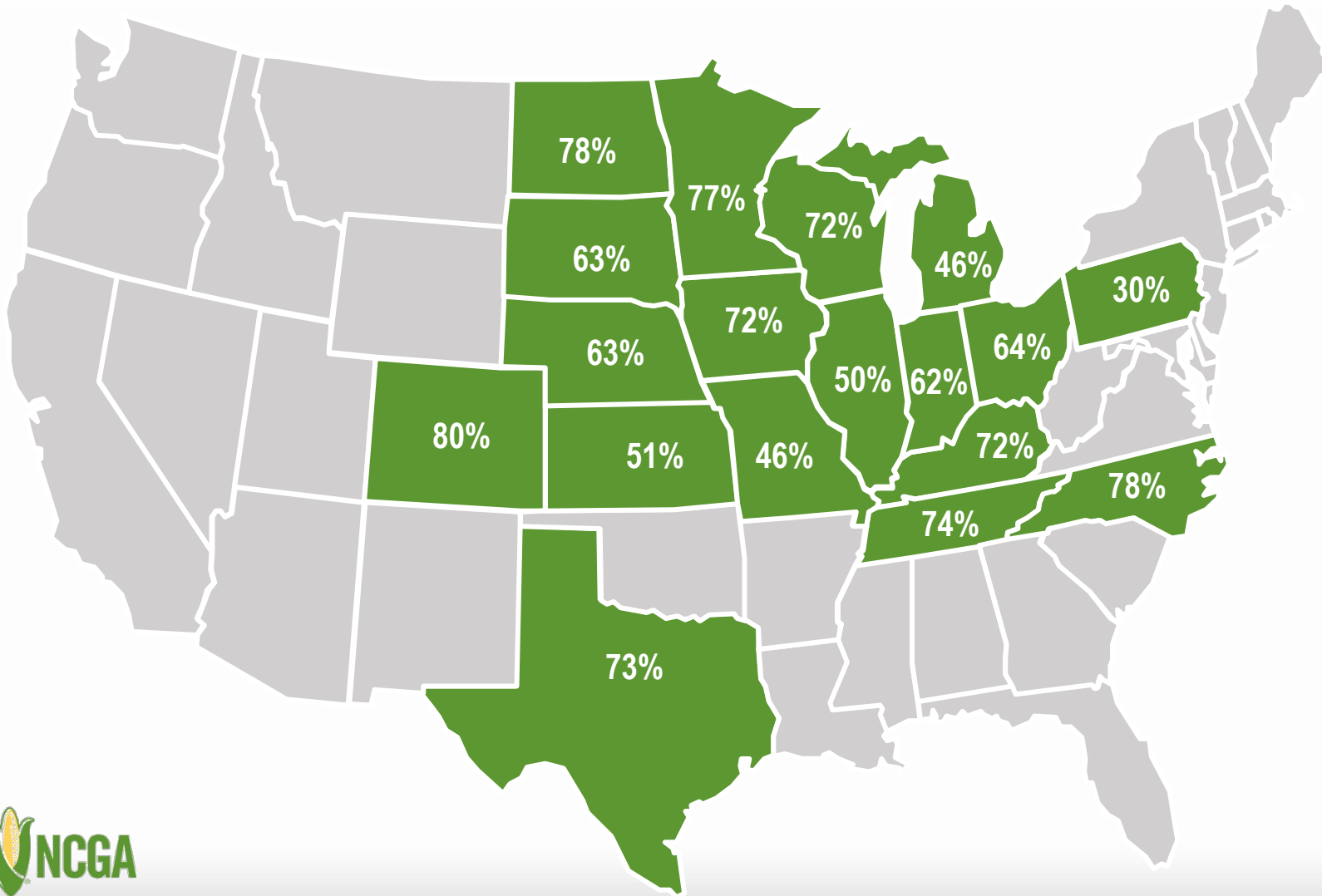
注：2022年の米国産トウモロコシの92%が色付けされた18州で生産された



Source: USDA, June 5, 2023

Corn Good + excellent, June 4

6月4日付「良い+とても良い」トウモロコシ



NATIONAL:

全国：

June 4, 2023: **64%**

2023年6月4日

June 4, 2022: **73%**

2022年6月4日

5-Year Average: **N/A**

5年平均：

Note: These 18 states highlighted represent 92% of U.S. corn acreage in 2022.

注：2022年の米国産トウモロコシの92%が色付けされた18州で生産された



Source: USDA, June 4, 2023

Accuracy of Prospective Plantings Report 作付展望レポートの正確さ



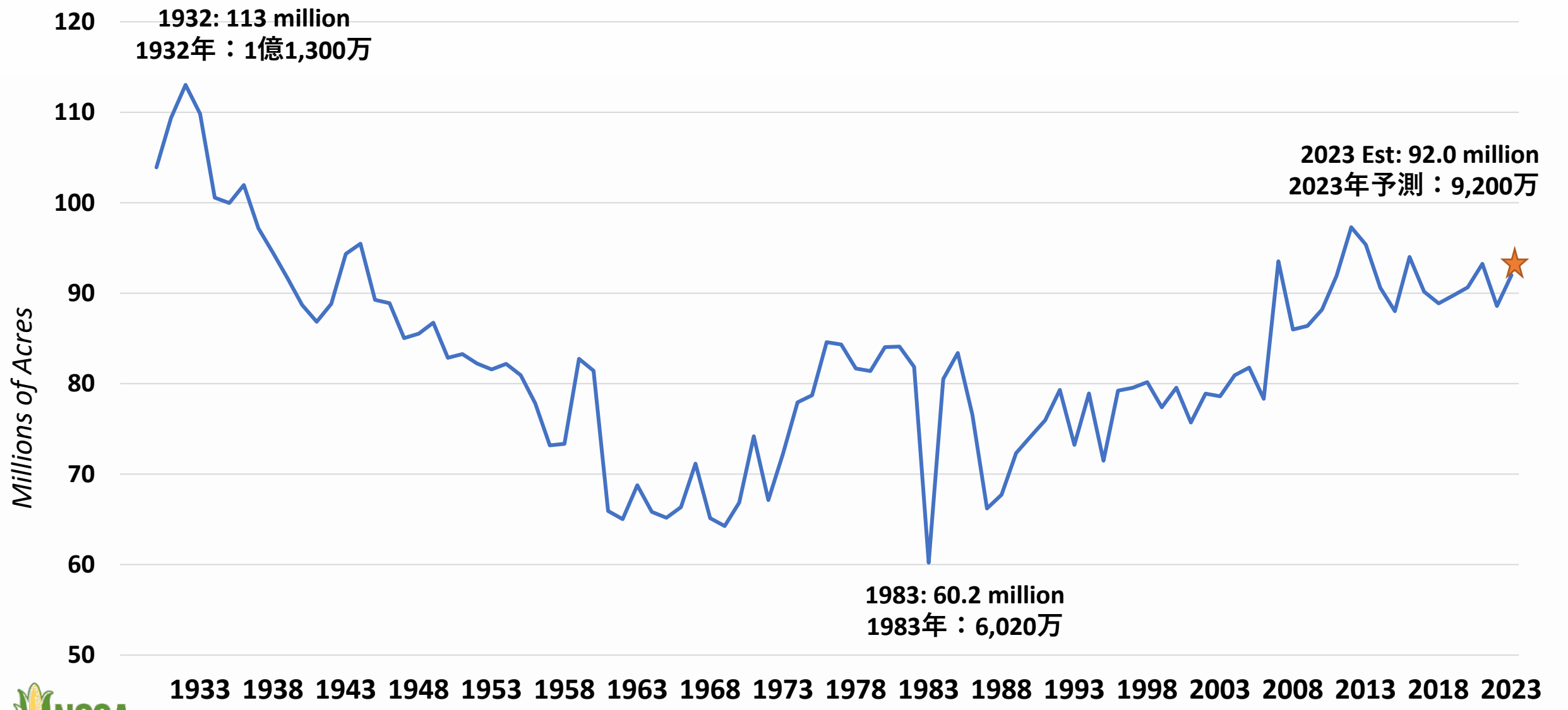
Year 年	March Acres 3月作付面積 (エーカー)	Final Acreage 最終作付面積 (エーカー)	Change 変化
2023	91,996	TBD	TBD
2022	89,490	88,579	-911 / 1.0%
2021	91,144	93,252	2,108 / 2.3%
2020	96,990	90,652	-6,338 / 6.5%
2019	92,792	89,745	-3,047 / 3.3%
2018	88,026	88,871	845 / 0.96%
2017	89,996	90,167	171 / 0.2%
2016	93,601	94,004	403 / 0.4%
2015	89,199	88,019	-1,180 / 1.3%
2014	91,691	90,597	-1,094 / 1.2%
2013	97,282	95,365	-1,917 / 2.0%





Area Planted 作付面積	88.6 million acres (百万エーカー)
Area Harvested 収穫面積	79.2 million acres (百万エーカー)
Average Yield 平均単収	173.3 bushels per acre (ブッシュェル/エーカー)
Corn Production 生産量	13.7 billion bushels (十億ブッシュェル)
Total Corn Demand 総需要	13.9 billion bushels (十億ブッシュェル)
Ending Stocks 期末在庫	1.2 billion bushels (十億ブッシュェル)
Average Farm Price 平均農家価格	\$6.70 per bushel (/ブッシュェル)

Corn Acres Planted 1930-2023 Projected トウモロコシ作付面積 1930年-2023年予測



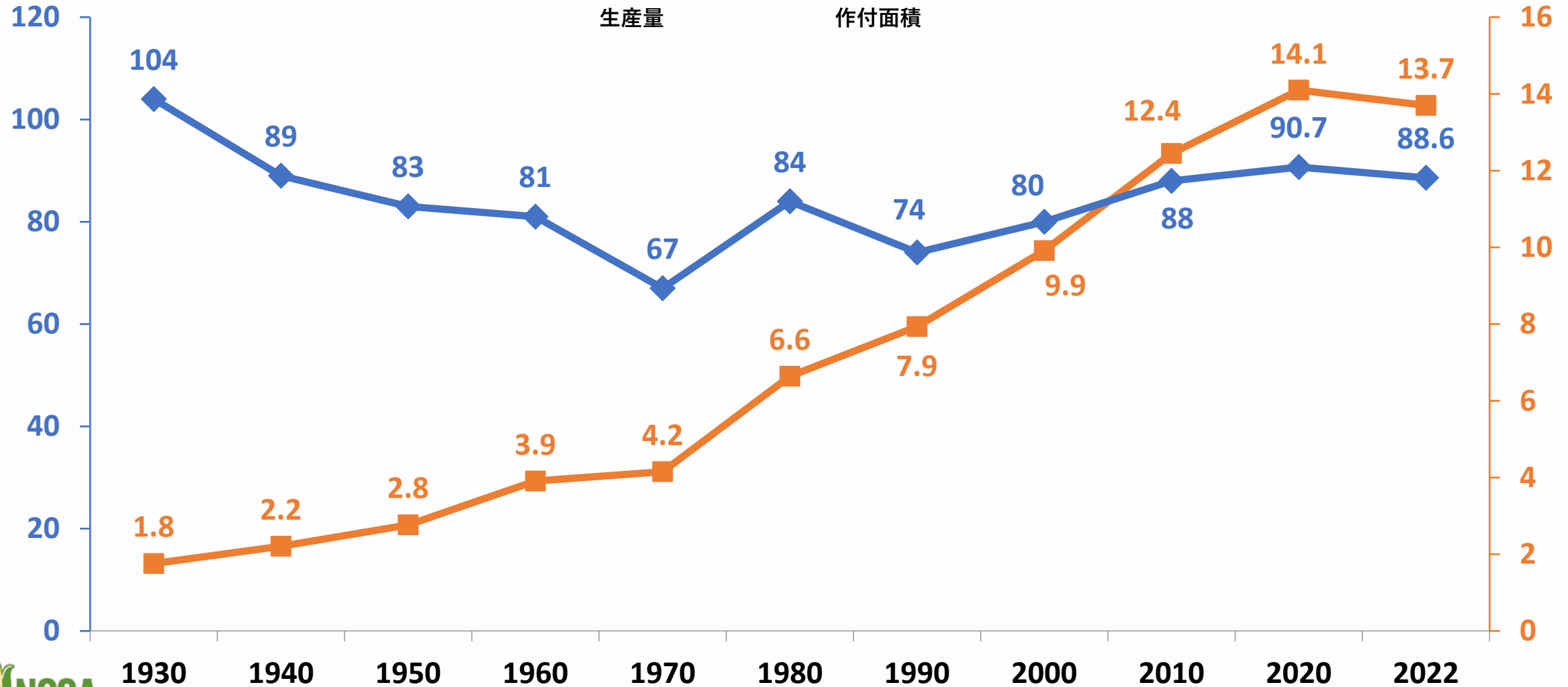
History: Acres and Production 過去：作付面積と生産量



Million Acres 百万エーカー

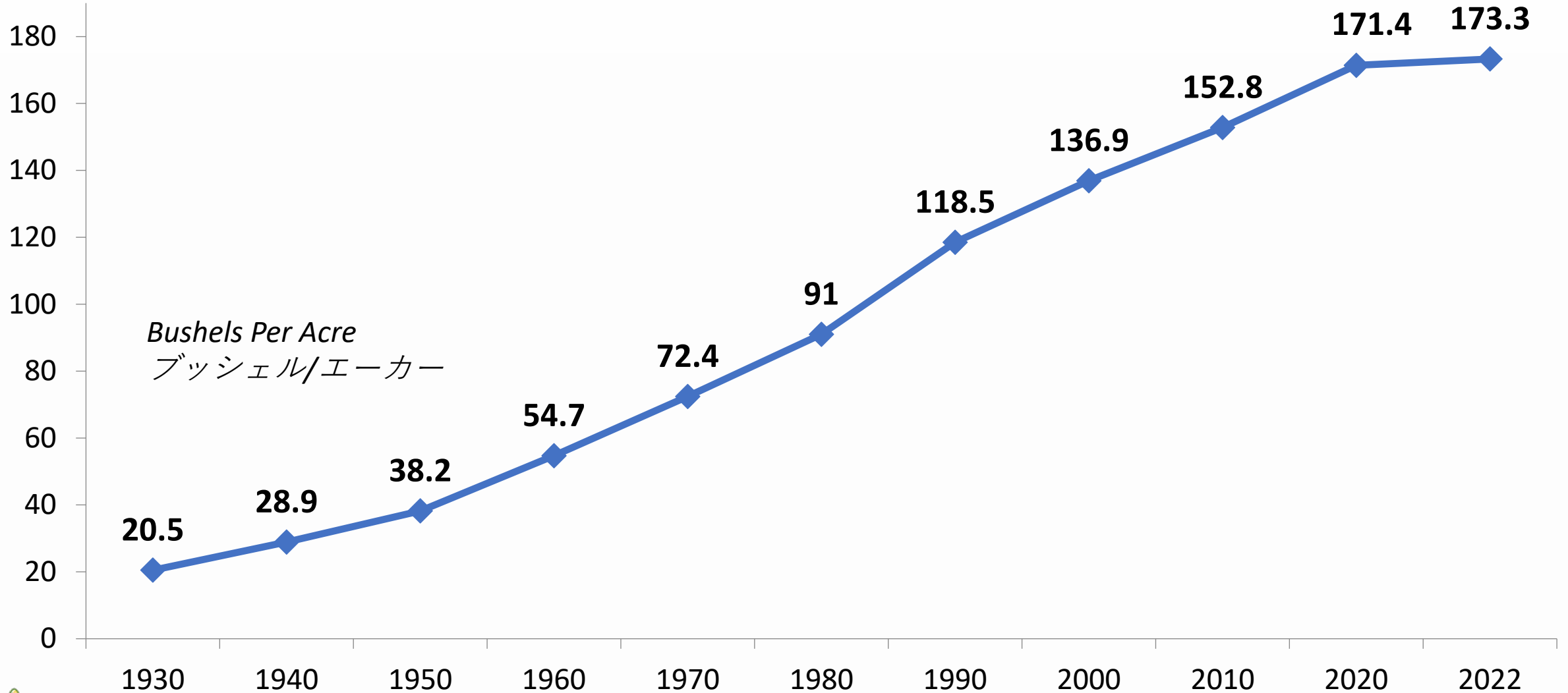
Production 生産量
Planted Acres 作付面積

Billion Bushels 十億ブッシェル



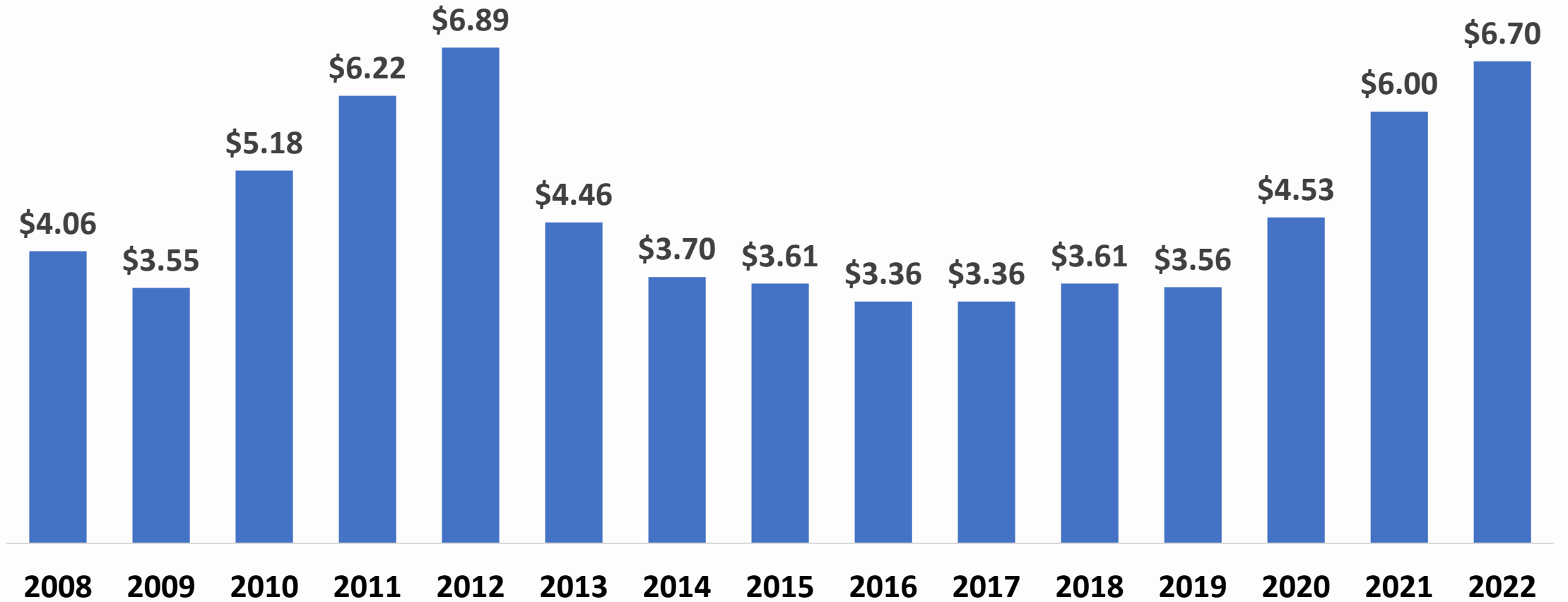
Source: USDA

History: Average Corn Yield 過去：平均トウモロコシ単収



Source: USDA

Annual Average Farm Price per Bushel ブッシェルあたり農家出荷年間平均価格



Source: USDA